

## **ОАО «Газпром трансгаз Беларусь»**

**Консолидированная финансовая отчетность, подготовленная в соответствии с  
Международными стандартами финансовой отчетности за год, закончившийся  
31 декабря 2019, с аудиторским заключением независимого аудитора**

**Минск | 2020**

## СОДЕРЖАНИЕ

Аудиторское заключение независимого аудитора .....	3
Консолидированный отчет о совокупном доходе .....	7
Консолидированный отчет о финансовом положении .....	8
Консолидированный отчет об изменении капитала .....	10
Консолидированный отчет о движении денежных средств .....	11
Примечания к консолидированной финансовой отчетности .....	13
1. Общая информация .....	13
2. Условия ведения деятельности в республике беларусь .....	13
3. Основа представления информации .....	14
4. Применение новых или пересмотренных стандартов и разъяснений .....	15
5. Краткое описание важнейших принципов учетной политики .....	18
6. Существенные вопросы, требующие применения профессионального суждения и оценки .....	26
7. Выручка .....	28
8. Операционные расходы .....	29
9. Финансовые доходы .....	30
10. Налог на прибыль .....	30
11. Денежные средства и эквиваленты денежных средств .....	32
12. Прочие финансовые активы .....	32
13. Торговля и прочая дебиторская задолженность .....	35
14. Запасы .....	36
15. Прочие нефинансовые активы .....	37
16. Основные средства .....	38
17. Активы в форме права пользования .....	39
18. Нематериальные активы .....	39
19. Торговая и прочая кредиторская задолженность .....	40
20. Долгосрочные обязательства по аренде .....	40
21. Резервы предстоящих платежей .....	40
22. Прочие нефинансовые обязательства .....	41
23. Капитал .....	42
24. Управление рисками .....	42
25. Справедливая стоимость финансовых активов .....	46
26. Операции со связанными сторонами .....	47
27. Условные активы и обязательства .....	48
28. Прочие события .....	50
29. События после отчетной даты .....	50

Исх. № 05-01/18-1 от «06» марта 2020 г.

## **АУДИТОРСКОЕ ЗАКЛЮЧЕНИЕ ПО КОНСОЛИДИРОВАННОЙ ФИНАНСОВОЙ ОТЧЕТНОСТИ**

*Акционерам Открытого акционерного общества «Газпром трансгаз Беларусь»*

*Генеральному директору Открытого акционерного общества «Газпром трансгаз Беларусь»  
Майорову В.В.*

### **Мнение**

Мы провели аудит консолидированной финансовой отчетности Открытого акционерного общества «Газпром трансгаз Беларусь» (220040, Республика Беларусь, г. Минск, ул. Некрасова, 9, зарегистрировано Минским горисполкомом 18 апреля 2013 г. в Едином государственном регистре юридических лиц и индивидуальных предпринимателей за № 100219778), состоящей из консолидированного отчета о финансовом положении по состоянию на 31 декабря 2019 года, консолидированного отчета о совокупном доходе, консолидированного отчета об изменении капитала, консолидированного отчета о движении денежных средств за год, закончившийся на указанную дату, примечаний к консолидированной финансовой отчетности.

По нашему мнению, прилагаемая консолидированная финансовая отчетность отражает достоверно во всех существенных аспектах консолидированное финансовое положение Группы по состоянию на 31 декабря 2019 года, а также ее консолидированные финансовые результаты и консолидированное движение денежных средств за год, закончившийся на указанную дату, в соответствии с Международными стандартами финансовой отчетности (МСФО).

### **Основание для выражения мнения**

Мы провели аудит в соответствии с требованиями Закона Республики Беларусь от 12 июля 2013 года «Об аудиторской деятельности», национальных правил аудиторской деятельности, действующими в Республике Беларусь, Международных стандартов аудита (МСА). Наши обязанности в соответствии с этими правилами описаны далее в разделе «Ответственность аудитора за аудит консолидированной финансовой отчетности» нашего заключения. Мы независимы по отношению к Группе в соответствии с законодательством и Кодексом этики профессиональных бухгалтеров Совета по международным стандартам этики для бухгалтеров (Кодекс СМСЭБ), и нами выполнены прочие этические обязанности в соответствии с Кодексом СМСЭБ. Мы полагаем, что полученные нами аудиторские доказательства являются достаточными и надлежащими, чтобы служить основанием для выражения нашего мнения.

### **Ключевые вопросы аудита**

Мы определили, что отсутствуют ключевые вопросы аудита, о которых необходимо сообщить в нашем аудиторском заключении.

Общество с ограниченной ответственностью «ФБК-Бел»  
Республика Беларусь | 220090 | г. Минск | тракт Логойский, 22А, пом. 201  
Тел./факс +375 (17) 355 42 23 | E-mail fbk@fbk.by | www.fbk.by  
УНП 690398039

ООО «ФБК-Бел» является членом сети юридически независимых фирм PKF International Limited и не принимает на себя ответственность и обязательства за действия или бездействия со стороны любой из фирм-членов или фирм-корреспондентов сети.

**Важные обстоятельства**

Мы обращаем внимание, что в разделе 28 «Прочие события» примечаний к консолидированной финансовой отчетности ОАО «Газпром трансгаз Беларусь» за 2019 год изложена информация: 24.04.2019 Составом арбитража под эгидой Арбитражного института Торговой палаты г. Стокгольма вынесено арбитражное решение по спору между ОАО «Газпром трансгаз Беларусь» и АО «Энергопроект Опрема Белград» (Energoprojekt Oprema A.D. Beograd). Указанным решением в пользу АО «Энергопроект Опрема Белград» постановлено к уплате 30,2 млн. долларов США, кроме того постановлены к уплате проценты по ставке 1% годовых. 19.07.2019 ОАО «Газпром трансгаз Беларусь» подано заявление об отмене данного арбитражного решения в Апелляционный суд округа Свеа (Стокгольм). Дело в стадии рассмотрения.

Суммы, присужденные решением Составом арбитража, созданным под эгидой Арбитражного Института Торговой Палаты г. Стокгольма, по спору с АО «Энергопроект Опрема Белград» (Energoprojekt Oprema A.D. Beograd) в рамках Договора подряда от 29.09.2015 № 861/ЕРО, в консолидированной финансовой отчетности Группы не отражены.

Мы не выражаем модифицированное аудиторское мнение в связи с этим вопросом.

**Ответственность руководства и лиц, отвечающих за корпоративное управление, за консолидированную финансовую отчетность**

Руководство Группы несет ответственность за подготовку и достоверное представление данной консолидированной финансовой отчетности в соответствии с МСФО и за систему внутреннего контроля, которую руководство считает необходимой для подготовки консолидированной финансовой отчетности, не содержащей существенных искажений вследствие недобросовестных действий или ошибок.

При подготовке консолидированной финансовой отчетности руководство несет ответственность за оценку способности Группы продолжать непрерывно свою деятельность, за раскрытие в соответствующих случаях сведений, относящихся к непрерывности деятельности, и за составление отчетности на основе допущения о непрерывности деятельности, за исключением случаев, когда руководство намеревается ликвидировать Группу, прекратить ее деятельность или когда у него отсутствует какая-либо иная реальная альтернатива, кроме ликвидации или прекращения деятельности.

Лица, отвечающие за корпоративное управление, несут ответственность за надзор за подготовкой консолидированной финансовой отчетности Группы.

**Ответственность аудитора за аудит консолидированной финансовой отчетности**

Наша цель состоит в получении разумной уверенности в том, что консолидированная финансовая отчетность не содержит существенных искажений вследствие недобросовестных действий или ошибок, и в выпуске аудиторского заключения, содержащего наше мнение. Разумная уверенность представляет собой высокую степень уверенности, но не является гарантией того, что аудит, проведенный в соответствии с Законом Республики Беларусь «Об аудиторской деятельности», национальными правилами аудиторской деятельности, МСА, всегда выявляет существенные искажения при их наличии. Искажения могут быть результатом недобросовестных действий или ошибок и считаются существенными, если можно обоснованно предположить, что в отдельности или в совокупности они могут повлиять на экономические решения пользователей, принимаемые на основе этой консолидированной финансовой отчетности.

В рамках аудита, проводимого в соответствии с Законом Республики Беларусь «Об аудиторской деятельности», национальными правилами аудиторской деятельности, МСА, мы применяем профессиональное суждение и сохраняем профессиональный скептицизм на протяжении всего аудита. Кроме того, мы выполняем следующее:

- выявляем и оцениваем риски существенного искажения консолидированной финансовой отчетности вследствие недобросовестных действий или ошибок; разрабатываем и проводим аудиторские процедуры в ответ на эти риски; получаем аудиторские доказательства, являющиеся достаточными и надлежащими, чтобы служить основанием для выражения нашего мнения. Риск необнаружения существенного искажения в результате недобросовестных действий выше, чем риск необнаружения существенного искажения в результате ошибки, так как недобросовестные действия могут включать сговор, подлог, умышленный пропуск, искаженное представление информации или действия в обход системы внутреннего контроля;
- получаем понимание системы внутреннего контроля, имеющей значение для аудита, с целью разработки аудиторских процедур, соответствующих обстоятельствам, но не с целью выражения мнения об эффективности системы внутреннего контроля Группы;
- оцениваем надлежащий характер применяемой учетной политики и обоснованность бухгалтерских оценок и соответствующего раскрытия информации, подготовленного руководством;
- делаем вывод о правомерности применения руководством допущения о непрерывности деятельности, а на основании полученных аудиторских доказательств – вывод о том, имеется ли существенная неопределенность в связи с событиями или условиями, в результате которых могут возникнуть значительные сомнения в способности Группы продолжать непрерывно свою деятельность. Если мы приходим к выводу о наличии существенной неопределенности, мы должны привлечь внимание в нашем аудиторском заключении к соответствующему раскрытию информации в консолидированной финансовой отчетности или, если такое раскрытие информации является ненадлежащим, модифицировать наше мнение. Наши выводы основаны на аудиторских доказательствах, полученных до даты нашего аудиторского заключения. Однако будущие события или условия могут привести к тому, что Группа утратит способность продолжать непрерывно свою деятельность;
- проводим оценку представления консолидированной финансовой отчетности в целом, ее структуры и содержания, включая раскрытие информации, а также того, представляет ли консолидированная финансовая отчетность лежащие в ее основе операции и события так, чтобы было обеспечено их достоверное представление;
- получаем достаточные надлежащие аудиторские доказательства в отношении финансовой информации организаций или деятельности внутри Группы, чтобы выразить мнение о консолидированной финансовой отчетности. Мы отвечаем за руководство, контроль и проведение аудита Группы. Мы остаемся полностью ответственными за наше аудиторское мнение.

Мы осуществляем информационное взаимодействие с лицами, отвечающими за корпоративное управление, доводя до их сведения, помимо прочего, информацию о запланированном объеме и сроках аудита, а также о существенных замечаниях по результатам аудита, в том числе о значительных недостатках системы внутреннего контроля, которые мы выявляем в процессе аудита.

Мы также предоставляем лицам, отвечающим за корпоративное управление, заявление о том, что мы соблюдали все соответствующие этические требования в отношении независимости и информировали этих лиц обо всех взаимоотношениях и прочих вопросах, которые можно обоснованно считать оказывающими влияние на независимость аудитора, а в необходимых случаях – о соответствующих мерах предосторожности.

Из тех вопросов, которые мы довели до сведения лиц, отвечающих за корпоративное управление, мы определяем вопросы, которые были наиболее значимыми для аудита консолидированной финансовой отчетности за текущий период и, следовательно, являются ключевыми вопросами аудита. Мы описываем эти вопросы в нашем аудиторском заключении, кроме случаев, когда публичное раскрытие информации об этих вопросах запрещено законом или нормативным актом, или когда в крайне редких случаях мы приходим к выводу о том, что информация о каком-либо вопросе не должна быть сообщена

в нашем заключении, так как можно обоснованно предположить, что отрицательные последствия сообщения такой информации превысят общественно значимую пользу от ее сообщения.

Директор ООО «ФБК-Бел»



А.Г. Ренейский

**Сведения об аудиторской организации**

Общество с ограниченной ответственностью «ФБК-Бел» (ООО «ФБК-Бел»);

Республика Беларусь, 220090, г. Минск, Логойский тракт, 22А, пом. 201;

сведения о государственной регистрации: зарегистрировано Минским горисполкомом 06 февраля 2009 года в Едином государственном регистре юридических лиц и индивидуальных предпринимателей за № 690398039.

**Сведения об аудируемом лице**

Открытое акционерное общество «Газпром трансгаз Беларусь» (ОАО «Газпром трансгаз Беларусь»);

Республика Беларусь, 220040, г. Минск, ул. Некрасова, 9;

сведения о государственной регистрации: зарегистрировано решением Минского городского исполнительного комитета от 18 апреля 2013 года в Едином государственном регистре юридических лиц и индивидуальных предпринимателей за № 100219778.

Дата подписания аудиторского заключения: «6» марта 2020 г.

**Консолидированный отчет о совокупном доходе**

	Примечания	2019 BYN'000	2018 BYN'000
Выручка	7	6 857 965	6 804 523
Операционные расходы	8	(6 172 180)	(6 205 886)
Чистое изменение резерва под обесценение активов		(31)	(42)
<b>ОПЕРАЦИОННАЯ ПРИБЫЛЬ/ (УБЫТОК)</b>		<b>685 754</b>	<b>598 595</b>
Курсовые разницы		(48 866)	36 368
Финансовые доходы	9	16 076	8 189
<b>ПРИБЫЛЬ/ (УБЫТОК) ДО НАЛОГООБЛОЖЕНИЯ</b>		<b>652 964</b>	<b>643 152</b>
Расход по налогам на прибыль	10	(75 839)	(159 143)
<b>ЧИСТАЯ ПРИБЫЛЬ/ (УБЫТОК) ЗА ГОД</b>		<b>577 125</b>	<b>484 009</b>
<b>Прочий совокупный доход/ (убыток)</b>			
<i>Прочий совокупный доход/ (убыток), не подлежащий реклассификации в состав прибыли или убытка в последующих периодах:</i>			
Переоценка резерва по вознаграждениям после окончания трудовой деятельности	21	(5 088)	(19 345)
Изменение справедливой стоимости финансовых активов		(596)	1 322
Расход (доход) по налогу на прибыль	10	107	(238)
<b>ИТОГО СОВОКУПНЫЙ ДОХОД/ (УБЫТОК) ЗА ГОД</b>		<b>571 548</b>	<b>465 748</b>
<b>Итого чистая прибыль/ (убыток), относящиеся к:</b>			
Акционерам материнской компании		577 125	484 009
Неконтролирующим долям владения		-	-
		<b>577 125</b>	<b>484 009</b>
<b>Итого совокупный доход/ (убыток), относящийся к:</b>			
Акционерам материнской компании		571 548	465 748
Неконтролирующим долям владения		-	-
		<b>571 548</b>	<b>465 748</b>

Прилагаемые примечания на страницах с 13 по 50 являются неотъемлемой частью настоящей консолидированной финансовой отчетности.

Майоров В.В.  
 Генеральный директор  
 05 марта 2020 года

Конончик Е.С.  
 Главный бухгалтер

**Консолидированный отчет о финансовом положении**

	Примечания	31 декабря 2019 года BYN'000	31 декабря 2018 года BYN'000 (пересчитано Прим. 4)
<b>АКТИВЫ</b>			
<b>ОБОРОТНЫЕ АКТИВЫ</b>			
Денежные средства и эквиваленты денежных средств	11	529 744	15 313
Прочие финансовые активы	12	114 420	794 722
Торговая и прочая дебиторская задолженность	13	522 129	549 181
Запасы	14	311 169	308 898
Прочие нефинансовые активы	15	7 682	9 055
<b>Итого оборотные активы</b>		<b>1 485 144</b>	<b>1 677 169</b>
<b>ВНЕОБОРОТНЫЕ АКТИВЫ</b>			
Основные средства	16	1 187 980	1 241 362
Актив в форме права пользования	17	1 101 094	1 210 554
Нематериальные активы	18	15 083	14 894
Торговая и прочая дебиторская задолженность	13	15	-
Прочие финансовые активы	12	121 044	14 483
Прочие нефинансовые активы	15	85 094	32 377
Отложенные налоговые активы	10	137 063	94 096
<b>Всего внеоборотные активы</b>		<b>2 647 373</b>	<b>2 607 766</b>
<b>ИТОГО АКТИВЫ</b>		<b>4 132 517</b>	<b>4 284 935</b>
<b>ОБЯЗАТЕЛЬСТВА</b>			
<b>КРАТКОСРОЧНЫЕ ОБЯЗАТЕЛЬСТВА</b>			
Торговая и прочая кредиторская задолженность	19	390 193	307 694
Прочие нефинансовые обязательства	22	127 018	142 515
Доходы будущих периодов		1 484	1 487
Обязательство по налогу на прибыль		31 621	77 245
<b>Итого краткосрочные обязательства</b>		<b>550 316</b>	<b>528 941</b>
<b>ДОЛГОСРОЧНЫЕ ОБЯЗАТЕЛЬСТВА</b>			
Долгосрочные обязательства по аренде	20	1 184 051	1 257 722
Торговая и прочая кредиторская задолженность	19	11 040	9 138
Резервы предстоящих платежей	21	128 352	117 802
Доходы будущих периодов		3 349	8 234
<b>Итого долгосрочные обязательства</b>		<b>1 326 792</b>	<b>1 392 896</b>
<b>ИТОГО ОБЯЗАТЕЛЬСТВА</b>		<b>1 877 108</b>	<b>1 921 837</b>




	Примечания	31 декабря 2019 года BYN'000	31 декабря 2018 года BYN'000 (пересчитано Прим. 4)
<b>КАПИТАЛ</b>			
Акционерный капитал	23	933 967	933 967
Накопленная прибыль		1 321 442	1 429 131
<b>ИТОГО КАПИТАЛ</b>		<b>2 255 409</b>	<b>2 363 098</b>
<b>ИТОГО КАПИТАЛ И ОБЯЗАТЕЛЬСТВА</b>		<b>4 132 517</b>	<b>4 284 935</b>

Прилагаемые примечания на страницах с 13 по 50 являются неотъемлемой частью настоящей консолидированной финансовой отчетности.

Майоров В.В.

Генеральный директор  
 05 марта 2020 года



Конончик Е.С.

Главный бухгалтер



**Консолидированный отчет об изменении капитала**

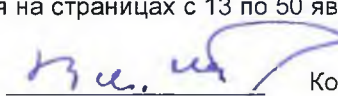
	Приме-чания	Акционерный капитал BYN'000	Накопленная прибыль BYN'000	Итого собственный капитал акционеров материнской компа-ни	Неконтролирующие доли участия BYN'000	Итого капитал BYN'000
1 января 2018 года		933 967	1 618 795	2 552 762	-	2 552 762
<b>Совокупный доход за период</b>						
Чистая прибыль за год		-	484 009	484 009	-	484 009
Изменение справедливой стоимости финансовых инструментов		-	1 084	1 084	-	1 084
Переоценка резерва по вознаграждениям после окончания трудовой деятельности	21	-	(19 345)	(19 345)	-	(19 345)
<b>Итого совокупный доход за период</b>		<b>933 967</b>	<b>2 084 543</b>	<b>3 018 510</b>	<b>-</b>	<b>3 018 510</b>
<b>Взносы и выплаты акционерам</b>						
Объявлены дивиденды	23	-	(616 734)	(616 734)	-	(616 734)
<b>Итого взносы и выплаты акционерам</b>		<b>-</b>	<b>-</b>	<b>-</b>	<b>-</b>	<b>-</b>
<b>31 декабря 2018 года</b>		<b>933 967</b>	<b>1 467 809</b>	<b>2 401 776</b>	<b>-</b>	<b>2 401 776</b>
Применение МСФО (IFRS) 16 (Прим. 4)		-	(38 678)	(38 678)	-	(38 678)
<b>31 декабря 2018 года (пересчитано)</b>		<b>933 967</b>	<b>1 429 131</b>	<b>2 363 098</b>	<b>-</b>	<b>2 363 098</b>
<b>Совокупный доход за период</b>						
Чистая прибыль за год		-	577 125	577 125	-	577 125
Изменение справедливой стоимости финансовых инструментов		-	(489)	(489)	-	(489)
Переоценка резерва по вознаграждениям после окончания трудовой деятельности	21	-	(5 088)	(5 088)	-	(5 088)
<b>Итого совокупный доход за период</b>		<b>-</b>	<b>571 548</b>	<b>571 548</b>	<b>-</b>	<b>571 548</b>
<b>Взносы и выплаты акционерам</b>						
Объявлены дивиденды	23	-	(679 237)	(679 237)	-	(679 237)
<b>Итого взносы и выплаты акционерам</b>		<b>-</b>	<b>(679 237)</b>	<b>(679 237)</b>	<b>-</b>	<b>(679 237)</b>
<b>31 декабря 2019 года</b>		<b>933 967</b>	<b>1 321 442</b>	<b>2 255 409</b>	<b>-</b>	<b>2 255 409</b>

Прилагаемые примечания на страницах с 13 по 50 являются неотъемлемой частью настоящей консолидированной финансовой отчетности.

Майоров В.В.


Генеральный директор

05 марта 2020 года



Конончик Е.С.

Главный бухгалтер




**Консолидированный отчет о движении денежных средств**

		2019 BYN'000	2018 BYN'000 (пересчитано Прим. 4)
<b>Операционная деятельность:</b>			
Прибыль / (убыток) до налогообложения		652 964	643 152
<i>Неденежные корректировки:</i>			
Амортизация основных средств	8.1	137 827	137 722
Амортизация нематериальных активов	8.3	3 181	3 362
Амортизация активов в форме права пользования	17	109 499	-
Расходы от выбытия основных средств, нетто		2 342	706
Прирост активов в форме права пользования в результате заключения новых договоров аренды		(39)	(1 210 554)
Изменение обязательств по аренде		(73 671)	1 257 722
Доходы от выбытия финансовых активов, имеющих в наличии для продажи, нетто		-	-
Отражение займов сотрудникам по амортизированной стоимости		(4 518)	(9 593)
Изменение резерва под обесценение торговой и прочей дебиторской задолженности	13.2	5	162
Изменение резерва под обесценение прочих финансовых активов	12	(596)	1 322
Изменение резерва по займам сотрудникам	12.1	27	21
Изменение резервов предстоящих платежей	21	14 980	13 550
Финансовые доходы	9	(16 076)	(8 189)
Курсовые разницы по внеоперационной деятельности		35 427	19 951
Эффект первого применения IFRS 16		-	(38 678)
<b>Денежные потоки от операционной деятельности до изменений в оборотных активах и обязательствах</b>		<b>861 352</b>	<b>810 656</b>
<i>Изменения в операционных активах и обязательствах</i>			
Запасы		(2 271)	(12 814)
Торговая и прочая дебиторская задолженность		27 032	108 239
Торговая и прочая кредиторская задолженность		99 651	(89 173)
Прочие финансовые активы		115 903	(222 368)
Прочие нефинансовые активы		1 970	(1 041)
Прочие нефинансовые обязательства		(21 042)	(33 686)
Резервы предстоящих платежей		(9 518)	(8 929)
<b>Итого изменения в операционных активах и обязательствах</b>		<b>211 725</b>	<b>(259 772)</b>
Налог на прибыль уплаченный		(160 817)	(108 006)
<b>Чистые денежные средства, полученные от / (использованные в) операционной деятельности</b>		<b>912 260</b>	<b>442 878</b>
<b>Инвестиционная деятельность</b>			
Приобретение основных средств		(158 200)	(137 724)
Приобретение нематериальных активов		(3 370)	(5 007)
Чистое изменение займов сотрудникам		(2 017)	(1 039)
Продажа финансовых активов, имеющих в наличии для продажи		-	-
Размещение депозитов		(2 176 707)	(2 503 755)
Возврат депозитов		2 640 464	2 186 150

		2019 BYN'000	2018 BYN'000 (пересчитано Прим. 4)
Проценты полученные		16 060	8 004
<b>Чистые денежные средства, использованные в / (полученные от) инвестиционной деятельности</b>		<b>316 230</b>	<b>(453 371)</b>
<b>Финансовая деятельность</b>			
Дивиденды уплаченные	23	(679 237)	(616 734)
<b>Чистые денежные средства, использованные в финансовой деятельности</b>		<b>(679 237)</b>	<b>(616 734)</b>
Влияние изменений обменных курсов на денежные средства и эквиваленты денежных средств		(34 822)	(9 929)
<b>Чистое увеличение/ (уменьшение) денежных средств и эквивалентов денежных средств</b>		<b>514 431</b>	<b>(637 156)</b>
Денежные средства и эквиваленты денежных средств на начало года	11	15 313	652 469
Денежные средства и эквиваленты денежных средств на конец года	11	<b>529 744</b>	<b>15 313</b>

Прилагаемые примечания на страницах с 13 по 50 являются неотъемлемой частью настоящей консолидированной финансовой отчетности.

Майоров В.В.  
 Генеральный директор  
 05 марта 2020 года



Конончик Е.С.  
 Главный бухгалтер



## ПРИМЕЧАНИЯ К КОНСОЛИДИРОВАННОЙ ФИНАНСОВОЙ ОТЧЕТНОСТИ

### 1 ОБЩАЯ ИНФОРМАЦИЯ

Открытое акционерное общество «Газпром трансгаз Беларусь» (далее – Компания) зарегистрировано Минским городским исполнительным комитетом 18 апреля 2013 года в Едином государственном регистре юридических лиц и индивидуальных предпринимателей за №100219778. Собственником 100% акций Компании является публичное акционерное общество «Газпром» (Российская Федерация).

Переход права собственности на акции и получение полного контроля над компанией произошло ввиду исполнения белорусской стороной Соглашения между Правительством Республики Беларусь и Правительством Российской Федерации об условиях купли-продажи акций и дальнейшей деятельности открытого акционерного общества «Белтрансгаз» от 25.11.2011.

Основными видами хозяйственной деятельности Компании являются:

- поставка природного газа;
- транспортировка природного газа.

Компания является учредителем и полностью контролирует следующие дочерние компании, объединенные для целей настоящей консолидированной финансовой отчетности:

Компания	Страна регистрации	31 декабря 2019 года	31 декабря 2018 года	Вид деятельности
Учреждение образования «Центр подготовки, повышения квалификации и переподготовки рабочих трубопроводного транспорта»	Республика Беларусь г. Кобрин	100% доля владения	100% доля владения	Деятельность в сфере образования
Учреждение образования «Центр повышения квалификации руководящих работников и специалистов трубопроводного транспорта»	Республика Беларусь г. Минск	100% доля владения	100% доля владения	Деятельность в сфере образования

В целях составления настоящей консолидированной финансовой отчетности периметр консолидации ограничен материнской компанией, представленной ОАО «Газпром трансгаз Беларусь» и ее дочерними компаниями, поименованными в настоящем пункте (далее – Группа). За прошедший 2019 год были созданы новые филиалы: 01.10.2019 Управление «Экогаз» и 01.04.2019 Управление аварийно-восстановительных работ.

Настоящая консолидированная финансовая отчетность утверждена к выпуску 05 марта 2020 года и подписана генеральным директором и главным бухгалтером Компании.

### 2 УСЛОВИЯ ВЕДЕНИЯ ДЕЯТЕЛЬНОСТИ В РЕСПУБЛИКЕ БЕЛАРУСЬ

Группа осуществляет свою деятельность в Республике Беларусь. На деятельность группы оказывает существенное влияние Соглашение между Правительством Республики Беларусь и Правительством Российской Федерации о порядке формирования цен (тарифов) при поставке природного газа в Республику Беларусь и его транспортировке по газопроводам, расположенным на территории Республики Беларусь от 25.11.2011, а также ряд нормативных актов Правительства Республики Беларусь, принятых в связи с указанным международным соглашением и регулирующих ценообразование и порядок расчетов на реализуемый Группой природный газ.

В целом, на бизнес Группы оказывают влияние факторы, характерные развивающимся рынкам.

Правовая, налоговая и административные системы продолжают развиваться, однако сопряжены с риском неоднозначности толкования их требований, которые к тому же подвержены частым изменениям, что в совокупности с имеющими место другими юридическими и фискальными преградами создает дополнительные трудности для предприятий, ведущих бизнес в Республике Беларусь.

Предпринятые Национальным банком Республики Беларусь шаги по стабилизации валютного рынка, либерализации валютных отношений, проведение последовательной и предсказуемой денежно-кредитной политики последних двух лет повысили устойчивость национальной валюты Республики Беларусь. Курс белорусского рубля к доллару США является важным для Группы, так как используется для определения стоимости реализуемого природного газа.

Курс белорусского рубля к иностранным валютам основных внешнеторговых партнеров Республики Беларусь, устанавливаемый Национальным банком Республики Беларусь, составил:

	31 декабря 2019 года BYN	31 декабря 2018 года BYN
<b>Доллар США (далее «USD»)</b>		
На отчетную дату	2,1036	2,1598
Средний курс за год	2,0914	2,0377
<b>Евро (далее - «EUR»)</b>		
На отчетную дату	2,3524	2,4734
Средний курс за год	2,3423	2,4052
<b>Российский рубль (далее - «RUB»), 100 RUB</b>		
На отчетную дату	3,4043	3,1128
Средний курс за год	3,2327	3,2571

Руководство Группы отмечает, что внешнеполитический фактор в условиях тесных взаимоотношений с Российской Федерацией, находящейся под давлением международных ограничений, по-прежнему оказывает существенное влияние на неопределенности, которые могут препятствовать устойчивости денежной единицы Республики Беларусь, а также в целом финансового сектора страны. Будущая экономическая ситуация и нормативно-правовая среда и их воздействие на деятельность Группы могут отличаться от текущих ожиданий руководства.

Группа рассчитывает на безусловное выполнение гарантий, предоставленных Правительством Республики Беларусь по 31.12.2031 об исполнении прав и интересов, вытекающих из Соглашения между Правительством Республики Беларусь и Правительством Российской Федерации об условиях купли-продажи акций и дальнейшей деятельности открытого акционерного общества «Белтрансгаз» от 25.11.2011.

### 3 ОСНОВА ПРЕДСТАВЛЕНИЯ ИНФОРМАЦИИ

Настоящая консолидированная финансовая отчетность была подготовлена в соответствии с Международными стандартами финансовой отчетности (далее «МСФО»), включая все принятые и действующие в отчетном периоде Международные стандарты финансовой отчетности и интерпретации Совета по Международным стандартам финансовой отчетности, и полностью им соответствует.

При подготовке настоящей консолидированной финансовой отчетности использовано допущение, что Группа будет продолжать свою деятельность в обозримом будущем. Руководство Группы намеревается далее развивать бизнес в Республике Беларусь, что основывается на программах

развития, текущих планах, прибыльности операций и анализе экономической среды рынка на операции Группы.

Консолидированная финансовая отчетность Группы была подготовлена исходя из принципа оценки по фактическим затратам, за исключением определенных финансовых инструментов, указанных в Примечании 4, а также за исключением определенных неденежных статей, возникших до 31 декабря 2014 года, которые учтены в соответствии с Международным стандартом финансовой отчетности 29 «Финансовая отчетность в условиях гиперинфляционной экономики» («МСФО (IAS) 29»). Далее приводятся основные положения учетной политики, которые были использованы при подготовке консолидированной финансовой отчетности. Данные положения учетной политики последовательно применялись по отношению ко всем представленным в данной консолидированной финансовой отчетности периодам, за исключением специально оговоренных случаев.

Компании Группы являются резидентами Республики Беларусь и ведут бухгалтерский учет в белорусских рублях и составляют бухгалтерскую отчетность в соответствии с законодательными актами Республики Беларусь.

Настоящая консолидированная финансовая отчетность была подготовлена на основе учетных данных Группы, сформированных в соответствии с законодательством Республики Беларусь, с учетом корректировок и изменений в классификации для достоверного представления информации в соответствии с МСФО. Эти корректировки отражают экономическую сущность основных сделок, включая изменения в классификации и исключения/признания некоторых активов и обязательств, прибыли и убытков по соответствующим статьям финансовой отчетности, а также результаты применения МСФО (IFRS) 1 «Первое применение Международных стандартов финансовой отчетности», когда на дату перехода на МСФО (1 января 2015 года) Группа использовала в качестве условной первоначальной стоимости основных средств по части объектов основных средств их справедливую стоимость.

Функциональной валютой компаний Группы является белорусский рубль («BYN»), так как он представляет основную экономическую среду, в которой они функционируют.

Валютой представления консолидированной финансовой отчетности является белорусский рубль. Все цифры в консолидированной финансовой отчетности представлены в тысячах белорусских рублей (далее - «тыс. бел. руб.», «BYN'000»).

#### 4 ПРИМЕНЕНИЕ НОВЫХ ИЛИ ПЕРЕСМОТРЕННЫХ СТАНДАРТОВ И РАЗЪЯСНЕНИЙ

Перечисленные ниже пересмотренные стандарты, применимые к деятельности Группы, вступили в силу 1 января 2019 года.

Краткое описание важнейших принципов учетной политики, применяемой в текущем периоде, приведено в Примечании 5.

**МСФО (IFRS) 16 «Аренда».** С 1 января 2019 года Группа применила МСФО (IFRS) 16 «Аренда». Стандарт устанавливает принципы признания, оценки, представления и раскрытия информации по договорам аренды в финансовой отчетности.

*Первоначальное признание и оценка.*

В момент заключения договора Группа оценивает наличие признаков аренды. Договор содержит признаки аренды, если содержит юридически защищенные права и обязательства, согласно которым передается право контролировать использование идентифицированного актива в течение определенного периода времени в обмен на возмещение.

Группа признает актив в форме права пользования и обязательство по аренде на дату начала аренды – дату, когда актив доступен к использованию арендатором.

Обязательства, возникающие в результате аренды, первоначально оцениваются по приведенной стоимости арендных платежей, которые еще не осуществлены на эту дату. Обязательства по аренде включают стоимость следующих платежей:

1. фиксированных платежей, включая по существу фиксированные платежи;
2. переменных платежей, которые зависят от индекса или ставки, первоначально оцениваемых с использованием индекса или ставки на дату начала аренды;
3. сумм, ожидаемых к уплате Группой по гарантиям ликвидационной стоимости;
4. цены исполнения опциона на покупку, по которому Группа имеет достаточную уверенность в исполнении;
5. штрафов за досрочное прекращение аренды, если срок аренды отражает потенциальное исполнение Группой опциона на прекращение аренды.

Арендные платежи дисконтируются с использованием процентной ставки привлечения дополнительных заемных средств Группой, представляющей собой ставку, по которой на дату начала арендных отношений Группа могла бы привлечь на аналогичный срок и при аналогичном обеспечении заемные средства, необходимые для получения актива со стоимостью, аналогичной стоимости актива в форме права пользования в аналогичных экономических условиях.

Активы в форме права пользования оцениваются по первоначальной стоимости, включающей в себя следующие компоненты:

1. величину первоначальной стоимости обязательства по аренде;
2. арендные платежи на дату начала аренды или до такой даты, за вычетом полученных стимулирующих платежей по аренде;
3. любые первоначальные прямые затраты;
4. оценочные затраты на демонтаж, перемещение базового актива, восстановление участка, на котором он располагается, или базового актива.

Группа не признает актив в форме права пользования и обязательство по аренде для краткосрочных договоров аренды, срок по которым не превышает 12 месяцев, и для арендуемых активов с низкой стоимостью.

Актив в форме права пользования амортизируется линейным методом с даты начала аренды до наиболее ранней из следующих дат: окончания срока полезного использования актива в форме права пользования или конца срока аренды. Предполагаемый срок полезного использования актива в форме права пользования определяется на тех же основаниях, что и у объекта основных средств. Кроме того, актив в форме права пользования периодически уменьшается на убытки от обесценения, если таковые имеются, и корректируется для определенных переоценок обязательства по аренде.

Группа применила ретроспективный подход, который подразумевает отражение суммарного эффекта первоначального применения МСФО (IFRS) 16 «Аренда» на дату первого применения, то есть на 1 января 2019 года, без пересчета сравнительных данных.

Группа воспользовалась следующими упрощениями практического характера:

1. Стандарт применен в отношении договоров, которые ранее были идентифицированы как договоры аренды с применением МСФО (IAS) 17 «Аренда» и КРМФО (IFRIC) 4 «Определение наличия в соглашении признаков аренды» и не применен в отношении договоров, которые ранее не были идентифицированы как содержащие признаки аренды с применением МСФО (IAS) 17 «Аренда» и КРМФО (IFRIC) 4 «Определение наличия в соглашении признаков аренды»;
2. Договоры аренды, срок которых истекает в течение 12 месяцев с даты первоначального применения стандарта, признаны в качестве краткосрочных договоров аренды, и соответствующие расходы по таким договорам признаны по статье «Расходы по аренде» в составе операционных расходов консолидированного отчета о совокупном доходе;



Группа признала обязательства по аренде на дату первоначального применения по приведенной стоимости оставшихся арендных платежей, дисконтированной с использованием ставки привлечения дополнительных заемных средств на дату первоначального применения. Средневзвешенная ставка привлечения дополнительных заемных средств, примененная Группой в отношении обязательств по аренде на дату первоначального применения, составила 10,9 %.

По некоторым договорам Группа признала активы в форме права пользования на дату первоначального применения по стоимости, как если бы МСФО (IFRS) 16 «Аренда» применялся с даты начала договора.

Разница между балансовой стоимостью активов и обязательств и их балансовой стоимостью на дату первоначального применения стандарта признана в составе вступительного сальдо нераспределенной прибыли в отчете об изменениях в капитале Группы по состоянию на 1 января 2019 года.

В таблице ниже представлено влияние первоначального применения МСФО (IFRS) 16 «Аренда» на консолидированный отчет о финансовом положении:

	31 декабря 2018 года	Эффект от применения МСФО (IFRS)16 «Аренда»	1 января 2019 года
<b>Активы</b>			
Активы в форме права пользования	-	1 210 554	1 210 554
Отложенные налоговые активы	85 606	8 490	94 096
<b>Итого активы</b>	<b>85 606</b>	<b>1 219 044</b>	<b>1 304 650</b>
<b>Обязательства и капитал</b>			
Долгосрочные обязательства по аренде	-	(1 257 722)	(1 257 722)
<b>Итого обязательства</b>	<b>-</b>	<b>(1 257 722)</b>	<b>(1 257 722)</b>
<b>Капитал</b>			
Нераспределенная прибыль и прочие резервы	1 467 809	(38 678)	1 429 131
<b>Итого капитал</b>	<b>1 467 809</b>	<b>(38 678)</b>	<b>1 429 131</b>
<b>Итого обязательства и капитал</b>	<b>1 467 809</b>	<b>(1 296 400)</b>	<b>171 409</b>

**Разъяснение КРМФО (IFRIC) 23 «Неопределенность в отношении правил исчисления налога на прибыль».** Разъяснение рассматривает порядок учета налогов на прибыль в условиях существования неопределенности в отношении налоговых трактовок, что влияет на применение МСФО (IAS) 12 «Налоги на прибыль». В частности, разъяснение рассматривает следующие вопросы:

- ▶ рассматривает ли организация неопределенные налоговые трактовки отдельно;
- ▶ допущения, которые организация делает в отношении проверки налоговых трактовок налоговыми органами;
- ▶ как организация определяет налогооблагаемую прибыль (налоговый убыток), налоговую базу, неиспользованные налоговые убытки, неиспользованные налоговые льготы и ставки налога;
- ▶ как организация рассматривает изменения фактов и обстоятельств.

Организация должна решить, рассматривать ли каждую неопределенную налоговую трактовку по отдельности или вместе с одной или несколькими другими неопределенными налоговыми трактовками. Необходимо использовать подход, который позволит с большей точностью предсказать результат разрешения неопределенности.

Группа применяет значительное суждение при выявлении неопределенности в отношении правил исчисления налога на прибыль. При применении разъяснения Группа проанализировала, имеются ли у

нее какие-либо неопределенные налоговые трактовки. Группа пришла к выводу, что принятие применяемых ею налоговых трактовок налоговыми органами является вероятным. Данное разъяснение не оказало влияния на консолидированную финансовую отчетность Группы.

#### **Стандарты, разъяснения и изменения к существующим стандартам, не вступившие силу и не применяемые Группой**

Группа не применила досрочно следующие изменения к существующим стандартам:

✓ Поправки к МСФО (IFRS) 3 «Объединение бизнеса» и МСФО (IFRS) 11 «Совместная деятельность» (выпущены в октябре 2018 года и применяются для годовых отчетных периодов, начинающихся с 1 января 2020 года или после этой даты).

✓ Поправки к МСФО (IAS) 1 «Представление финансовой отчетности» МСФО (IAS) 8 «Учетная политика, изменения в бухгалтерских оценках и ошибки» (выпущены в октябре 2018 года и применяются для годовых отчетных периодов, начинающихся с 1 января 2020 года или после этой даты)

✓ В мае 2017 года был выпущен МСФО (IFRS) «Договоры страхования», который применяется с годовых периодов, начинающихся с 1 января 2021 года. В настоящее время Группа оценивает влияние данного разъяснения и указанных выше изменений к существующим стандартам на финансовое положение и результаты деятельности.

## **5 КРАТКОЕ ОПИСАНИЕ ВАЖНЕЙШИХ ПРИНЦИПОВ УЧЕТНОЙ ПОЛИТИКИ**

Учетная политика, изложенная ниже, применялась последовательно ко всем периодам, представленным в настоящей консолидированной финансовой отчетности. Кроме изменений в учетной политике в результате перехода на МСФО (IFRS) 16, данные принципы применялись последовательно в отношении всех периодов, представленных в отчетности, если не указано иное.

### **5.1 ОСНОВА КОНСОЛИДАЦИИ**

#### *Дочерние предприятия*

Объект инвестиций классифицируется как дочернее предприятие, когда Группа осуществляет над ним контроль. Группа контролирует объект инвестиций только в том случае, если выполняются все следующие три условия:

- наличие у Группы полномочий в отношении объекта инвестиций;
- наличие у Группы подверженности риску, связанному с изменением переменной отдачи от инвестиции или права на получение такого дохода;
- наличие у Группы возможности использования своих полномочий в отношении объекта инвестиций с целью оказания влияния на величину дохода.

Группа повторно анализирует наличие контроля в отношении объекта инвестиций, если факты и обстоятельства свидетельствуют об изменении одного или нескольких из трех компонентов контроля.

Финансовая отчетность дочерних предприятий включается в консолидированную финансовую отчетность с даты начала осуществления контроля и до даты потери контроля.

Консолидированная финансовая отчетность Группы представляет активы, обязательства, капитал, доходы, расходы и денежные потоки Компании и ее дочерних предприятий как единого хозяйствующего субъекта. Все существенные внутригрупповые операции и остатки по расчетам, а также любые нереализованные доходы и расходы, возникающие в результате внутригрупповых сделок, и дивиденды полностью исключаются.

Для учета приобретений дочерних предприятий используется метод приобретения.

На дату приобретения также признается неконтролирующая доля в приобретаемом предприятии. Неконтролирующая доля представляет долю участия в капитале дочернего предприятия, не

относимую прямо или косвенно на Группу.

Группа оценивает неконтролирующую долю участия по каждой конкретной сделке пропорционально доле чистых активов приобретенной компании, приходящейся на ее неконтролирующих акционеров.

Неконтролирующие доли участия представляются в консолидированном отчете о совокупном доходе отдельно, а в консолидированном отчете о финансовом положении в составе собственного капитала, отдельно от акционеров капитала материнской Компании.

#### *Инвестиции в ассоциированные компании*

В случае, если Группа обладает правом принятия решений по финансовой и операционной политике объекта инвестиций, но не контролировать эту политику, данный объект классифицируется как инвестиция в ассоциированную компанию. Если Группе прямо или косвенно (например, через дочерние предприятия) принадлежит 20 или более процентов прав голоса в отношении объекта инвестиций, то считается, что Группа имеет значительное влияние, за исключением случаев, когда существуют убедительные доказательства обратного.

## **5.2 ФИНАНСОВЫЕ ИНСТРУМЕНТЫ**

### *Первоначальное признание и оценка.*

Финансовые активы (за исключением торговой дебиторской задолженности, которая не имеет значительного компонента финансирования и первоначально учитывается по цене сделки) при первоначальном признании Группа оценивает по справедливой стоимости, увеличенной в случае финансового актива, оцениваемого не по справедливой стоимости, изменения которой отражаются в составе прибыли или убытка, на сумму затрат по сделке, которые напрямую относятся к приобретению или выпуску финансового актива.

Финансовые инструменты, оцениваемые по справедливой стоимости через прибыль или убыток, первоначально признаются по справедливой стоимости.

При первоначальном признании долевых инструментов, не предназначенных для торговли, Группа может по своему усмотрению принять решение, без права его последующей отмены, последующие изменения справедливой стоимости отражать в составе прочего совокупного дохода. Такое решение принимается в отношении каждой инвестиции отдельно.

### *Последующая оценка и классификация финансовых активов.*

Группа классифицирует финансовые активы по трем категориям оценки:

оцениваемые впоследствии по амортизированной стоимости, оцениваемые впоследствии по справедливой стоимости, изменения которой отражаются в составе прочего совокупного дохода, и оцениваемые впоследствии по справедливой стоимости, изменения которой отражаются в составе прибыли или убытка.

#### *Финансовые активы, оцениваемые впоследствии по амортизированной стоимости.*

В данную категорию финансовых активов включаются активы, которые удерживаются для получения предусмотренных договором денежных потоков, и ожидается, что они приведут к возникновению денежных потоков, являющихся исключительно платежами в счет основной суммы долга и процентов.

*Финансовые активы, оцениваемые впоследствии по справедливой стоимости, изменения которой отражаются в составе прочего совокупного дохода.*

В данную категорию финансовых активов включаются долговые активы, которые удерживаются в рамках бизнес-моделей, цель которых достигается как путем получения предусмотренных договором денежных потоков, так и путем продажи финансовых активов, и ожидается, что они приведут к возникновению денежных потоков, являющихся исключительно платежами в счет основной суммы долга и процентов. Прибыль или убыток, относящиеся к данной категории финансовых активов, признаются в составе прочего совокупного дохода, за исключением прибыли или убытка от

обесценения, процентных доходов и курсовых разниц, которые признаются в составе прибыли или убытка. Когда финансовый актив выбывает, накопленные прибыли или убытки, ранее признанные в прочем совокупном доходе, реклассифицируются из состава капитала в состав прибыли или убытка в консолидированном отчете о совокупном доходе. Процентный доход от данных финансовых активов рассчитывается по методу эффективной процентной ставки и включается в состав финансовых доходов.

*Финансовые активы, оцениваемые впоследствии по справедливой стоимости, изменения которой отражаются через прибыль или убыток.*

Финансовые активы, которые не соответствуют условиям признания в качестве финансовых активов, оцениваемых по амортизированной стоимости либо оцениваемых по справедливой стоимости через прочий совокупный доход, оцениваются по справедливой стоимости через прибыль или убыток. К таким финансовым активам Группы в основном относятся производные финансовые инструменты и финансовые инструменты для торговли, а также некоторые долевые инструменты, по которым Группа не приняла решение отражать изменения их справедливой стоимости в составе прочего совокупного дохода.

*Обесценение финансовых активов.*

Группа применяет модель «ожидаемых кредитных убытков» к финансовым активам, оцениваемым по амортизированной стоимости и по справедливой стоимости через прочий совокупный доход. Группа применяет упрощенный подход для определения ожидаемых кредитных убытков в отношении торговой дебиторской задолженности. Вероятности дефолтов рассчитываются на исторических данных, основанных на матрице просроченной торговой дебиторской задолженности, сгруппированной по количеству дней просрочки без учета просрочки государственных предприятий ГПО «Белтопгаз» и ОАО «НАФТАН», как допускавших просрочку не только по экономическим причинам, скорректированных на прогноз.

*Списание финансовых активов*

Финансовые активы списываются целиком или частично, когда Группа исчерпала все практические возможности по их взысканию и пришла к заключению о необоснованности ожиданий относительно возмещения таких активов. Списание представляет прекращение признания. Признаки отсутствия обоснованных ожиданий в отношении взыскания включают:

- ✓ контрагент испытывает значительные финансовые трудности, что подтверждается финансовой информацией о контрагенте, находящейся в распоряжении Группы;
- ✓ контрагент рассматривает возможность объявления банкротства или финансовой реорганизации;
- ✓ существует негативное изменение платежного статуса контрагента, обусловленное изменениями национальных или местных экономических условий, оказывающих воздействие на контрагента.

Группа может списать финансовые активы, в отношении которых еще предпринимаются меры по принудительному взысканию, когда Группа пытается взыскать суммы задолженности по договору, хотя у нее нет обоснованных ожиданий относительно их взыскания.

Влияние применения нового стандарта на настоящую консолидированную финансовую отчетность приведено в Примечании 4.

*Прекращение признания финансовых активов*

Группа прекращает признание финансовых активов, (а) когда эти активы погашены или срок действия прав на денежные потоки, связанных с этими активами, истек, или (б) Группа передала права на денежные потоки от финансовых активов или заключила соглашение о передаче, и при этом (i) также передала практически все риски и вознаграждения, связанные с владением этими активами, или (ii) ни передала, ни сохранила практически все риски и вознаграждения, связанные с владением этими активами, но утратила право контроля в отношении данных активов. Контроль сохраняется, если

контрагент не имеет практической возможности полностью продать актив несвязанной третьей стороне без введения ограничений на продажу.

#### *Категории оценки финансовых обязательств*

Финансовые обязательства классифицируются как впоследствии оцениваемые по амортизированной стоимости, кроме: (i) финансовых обязательств, оцениваемых по справедливой стоимости через прибыль или убыток: эта классификация применяется к производным финансовым инструментам, финансовым обязательствам, предназначенным для торговли (например, короткие позиции по ценным бумагам), условному возмещению, признаваемому приобретателем при объединении бизнеса, и другим финансовым обязательствам, определенным как таковые при первоначальном признании; и (ii) договоров финансовой гарантии и обязательств по предоставлению кредитов. Группа не имела договоров финансовых гарантий и обязательств по предоставлению кредитов по состоянию на 31 декабря 2019 г. и 31 декабря 2018 г.

#### *Прекращение признания финансовых обязательств*

Признание финансовых обязательств прекращается в случае их погашения (т.е. когда выполняется или прекращается обязательство, указанное в договоре, или истекает срок его исполнения).

### **5.3 ДЕНЕЖНЫЕ СРЕДСТВА И ЭКВИВАЛЕНТЫ ДЕНЕЖНЫХ СРЕДСТВ**

Денежные средства включают денежные средства в кассе, денежные средства на текущих счетах в банках, денежные средства в пути. Эквиваленты денежных средств представляют собой краткосрочные инвестиции, которые являются свободно конвертируемыми в пределах определенной суммы денежных средств и подвергаются незначительному риску изменения стоимости. Эквиваленты денежных средств включают депозиты с первоначальным сроком погашения не более трех месяцев.

### **5.4 ЗАПАСЫ**

Запасы учитываются по наименьшей из двух величин: себестоимости или чистой цены реализации. Себестоимость запасов включает все затраты на приобретение, а также стоимость доставки и разгрузки. Себестоимость газа определяется методом средневзвешенной стоимости. Метод средневзвешенной стоимости используется также при оценке стоимости списания горюче-смазочных материалов, одоранта, метанола, ингибитора, нерастворителя. Себестоимость прочих запасов определяется с использованием метода ФИФО.

### **5.5 ОСНОВНЫЕ СРЕДСТВА**

#### *Признание и оценка*

Основные средства учитываются по первоначальной стоимости за вычетом накопленной амортизации и убытков от обесценения при их наличии.

Первоначальная стоимость включает в себя расходы, которые непосредственно связаны с приобретением актива, доставкой его в нужное место, приведением его в состояние, необходимое для эксплуатации в соответствии с намерениями руководства, а также предварительную оценку затрат на его демонтаж, удаление и восстановление места, где оно расположено. Стоимость активов, созданных Группой, включает в себя стоимость материалов, трудовые затраты и прочие расходы, непосредственно связанные с приведением актива в рабочее состояние для использования по назначению. Приобретенное программное обеспечение, которое является неотъемлемой частью функциональных возможностей оборудования, капитализируется как часть этого оборудования.

Последующие затраты, такие как капитальные затраты по модернизации и реконструкции, которые увеличивают сроки полезной службы основных средств или увеличивают их способность генерировать доход, относятся на увеличение стоимости основных средств.

Расходы на ремонт и техническое обслуживание, которые не удовлетворяют вышеуказанным

критериям, признаются в отчете о совокупном доходе в качестве расходов по мере возникновения.

Основные средства, выводимые или выбывающие из использования, исключаются из консолидированного отчета о финансовом положении вместе с соответствующей накопленной амортизацией. Прибыль или убытки от выбытия основных средств учитываются в составе операционных расходов

Когда местоположение и состояние основного средства позволяют осуществлять его эксплуатацию в соответствии с намерениями руководства, Группа начинает его амортизировать. Амортизация основных средств рассчитывается с использованием линейного метода на протяжении соответствующих сроков полезного использования и учитывается в составе прибыли или убытка.

Сроки полезного использования представлены следующим образом:

	Годы
Здания и сооружения	10-100
Объекты социальной сферы	8-80
Скважины	12-50
Трубопроводы	6-30
Машины и оборудование	3-20
Транспортные средства	2-10
Прочие основные средства	5-35

Сроки полезного использования, методы амортизации и ликвидационная стоимость основных средств оцениваются на каждую отчетную дату и пересматриваются в случае необходимости.

## 5.6 НЕМАТЕРИАЛЬНЫЕ АКТИВЫ

Нематериальные активы, которые были приобретены отдельно, при первоначальном признании оцениваются по первоначальной стоимости. После первоначального признания нематериальные активы учитываются по первоначальной стоимости, за вычетом накопленной амортизации и накопленных убытков от обесценения.

Затраты на исследования относятся на расходы по мере их возникновения. Нематериальный актив, созданный собственными силами, возникающий в результате затрат на разработку конкретного продукта, капитализируется только тогда, когда Группа может продемонстрировать следующее:

- техническую осуществимость создания нематериального актива, так, чтобы он был доступен для использования или продажи;
- свое намерение и способность создать нематериальный актив и использовать или продать его;
- то, как нематериальный актив будет создавать будущие экономические выгоды;
- наличие достаточных ресурсов для завершения разработки;
- способность надежно оценить затраты, относящиеся к нематериальному активу, в ходе его разработки.

Последующие затраты, увеличивающие будущие экономические выгоды, возникающие от использования актива, капитализируются. Все остальные расходы отражаются в составе прибыли или убытка по мере их возникновения.

Амортизация нематериальных активов рассчитывается с использованием линейного метода на протяжении соответствующих сроков полезного использования и учитывается в составе прибыли или убытка.

Сроки полезного использования нематериальных активов представлены ниже:

	Годы
Программное обеспечение	2-10
Прочие нематериальные активы	2-20

Сроки полезного использования, методы амортизации и ликвидационная стоимость нематериальных активов оцениваются на каждую отчетную дату и пересматриваются в случае необходимости.

## 5.7 АВАНСЫ УПЛАЧЕННЫЕ И ПРОЧИЕ АКТИВЫ

### *Признание и оценка*

Авансы уплаченные и прочие оборотные активы оцениваются по себестоимости за вычетом резерва под обесценение. Убыток от обесценения признается в консолидированном отчете о совокупном доходе при наличии объективных доказательств, что активы обесценены.

### *Обесценение нефинансовых активов*

Балансовая стоимость нефинансовых активов Группы, отличных от запасов и отложенных налоговых активов, пересматривается на каждую отчетную дату, чтобы определить наличие признаков обесценения. Если такие признаки существуют, оценивается возмещаемая стоимость актива.

Убыток от обесценения признается, если балансовая стоимость актива или единицы, генерирующей денежные средства, превышает предполагаемую возмещаемую стоимость. Убытки от обесценения признаются в составе прибылей и убытков в консолидированном отчете о совокупном доходе. Убытки от обесценения, признанные в отношении единиц, генерирующих денежные средства, распределяются, чтобы уменьшить балансовую стоимость активов в группе на пропорциональной основе.

## 5.8 РЕЗЕРВЫ ПРЕДСТОЯЩИХ ПЛАТЕЖЕЙ

Резервы признаются, если в результате прошлых событий Группа имеет правовые обязательства или обязательства, вытекающие из практики, которые могут быть надежно оценены и для выполнения этих обязательств, вероятно, потребуется отток ресурсов, представляющих экономические выгоды.

Резервы предстоящих расходов включают резерв по вознаграждениям после окончания трудовой деятельности.

## 5.9 КАПИТАЛ

Взносы в акционерный капитал признаются по справедливой стоимости внесенных активов.

Дивиденды по обыкновенным акциям признаются в капитале как вычет в периоде, в котором они были объявлены. Дивиденды, объявленные после отчетной даты, рассматриваются как событие после отчетной даты согласно МСФО (IAS) 10 «События после отчетной даты» и раскрываются соответствующим образом.

## 5.10 НАЛОГООБЛОЖЕНИЕ

### 5.10.1 НАЛОГ НА ПРИБЫЛЬ

Расходы по налогу на прибыль представляют собой сумму текущих и отложенных расходов по налогу.

#### *Текущий налог на прибыль*

Текущие расходы по налогу на прибыль основаны на налогооблагаемой прибыли за год и исчисляются в соответствии с законодательством Республики Беларусь. Текущие расходы Группы по налогу на прибыль рассчитываются с использованием налоговой ставки, которая была введена или действовала на отчетную дату.

#### *Отложенный налог на прибыль*

Отложенный налог на прибыль рассчитывается по балансовому методу путем определения временных разниц на отчетную дату между налоговой базой активов и обязательств и их балансовой стоимостью

для целей консолидированной финансовой отчетности.

Отложенные налоговые обязательства, как правило, признаются по всем налогооблагаемым временным разницам. Отложенные активы по налогу на прибыль признаются по всем вычитаемым временным разницам в той степени, в которой существует значительная вероятность того, что будет существовать налогооблагаемая прибыль, против которой могут быть зачтены вычитаемые временные разницы. Такие активы и обязательства не признаются, если временная разница возникает в результате первичного признания (отличного от объединения бизнеса) прочих активов и обязательств по сделке, которая не влияет ни на налоговый, ни на учетную прибыль.

Балансовая стоимость отложенных активов по налогу на прибыль пересматривается на каждую отчетную дату и уменьшается в той сумме, в отношении которой более не существует достаточной вероятности в том, что компания получит достаточную налогооблагаемую прибыль, чтобы использовать весь отложенный актив по налогу на прибыль или его часть. Непризнанные отложенные активы по налогу на прибыль также пересматриваются на каждую отчетную дату и признаются в той сумме, в отношении которой имеется достаточная вероятность того, что компания получит достаточную налогооблагаемую прибыль, чтобы использовать отложенный налоговый актив.

Отложенные активы и обязательства по налогу на прибыль оцениваются по ставкам, которые, как ожидается, будут действовать в том периоде, когда актив будет реализован или обязательство будет погашено на основании налоговых ставок (и соответствующего налогового законодательства), которые действуют или фактически вступили в силу на отчетную дату.

Отложенный налог отражается в составе прибыли или убытках, за исключением случаев, когда он относится к статьям, отражаемым в прочем совокупном доходе. В этом случае, а также когда он связан с объединением бизнеса, отложенный налог учитывается в прочем совокупном доходе.

Отложенные активы и обязательства по налогу на прибыль подлежат взаимозачету в случае, если существует юридически закрепленное право зачитывать текущие активы по налогу на прибыль против текущих обязательств по налогу на прибыль, и отложенные налоги на прибыль относятся к одной и той же компании - плательщику налогов и к соответствующему налоговому органу.

#### **5.10.2. НАЛОГ НА ДОБАВЛЕННУЮ СТОИМОСТЬ**

В Республике Беларусь налог на добавленную стоимость (далее – «НДС») по ставке 20% уплачивается с разницы между суммой НДС, исчисленной при реализации товаров (работ, услуг), и суммой НДС, подлежащей вычету, которая была предъявлена поставщиками (подрядчиками) при приобретении товаров (работ, услуг). Налоговая база по НДС при реализации товаров (работ, услуг) определяется на наиболее раннюю из дат: дата отгрузки товаров (работ, услуг) либо дата оплаты или частичной оплаты, полученной в счет предстоящих поставок товаров (работ, услуг).

Суммы входного НДС по приобретенным товарам (работам, услугам) предъявляются к вычету по мере принятия на учет соответствующих товаров (работ, услуг) при соблюдении других обязательных условий для вычетов НДС, предусмотренных действующим налоговым законодательством.

Суммы входного НДС по приобретенным товарам (работам, услугам), подлежащие вычету, а также суммы переплаты по НДС (НДС к возмещению) отражаются в консолидированном отчете о финансовом положении в составе оборотных активов по статье «Прочие нефинансовые активы», при этом суммы НДС, подлежащие к уплате в бюджет, раскрываются отдельно в составе краткосрочных обязательств по статье «Прочие нефинансовые обязательства- консолидированного отчета о финансовом положении».

### **5.11 ПРИЗНАНИЕ ДОХОДОВ И РАСХОДОВ**

#### **5.11.1 ВЫРУЧКА**

Выручка – это доход, возникающий в ходе обычной деятельности Группы. Выручка признается в размере цены сделки. Цена сделки представляет собой возмещение, право на которое Группа ожидает



получить в обмен на передачу контроля над обещанными товарами или услугами покупателю, без учета сумм, получаемых от имени третьих сторон. Выручка признается за вычетом скидок, возвратов и налога на добавленную стоимость, экспортных пошлин и прочих аналогичных обязательных платежей.

Выручка от продажи природного и сжиженного газа признается в момент его поставки покупателям и перехода контроля на него (права собственности). Выручка от продажи природного газа отражается в консолидированном отчете о совокупном доходе за вычетом НДС. Выручка от продажи сжиженного газа отражается в консолидированном отчете о совокупном доходе за вычетом НДС и акциза. Выручка от транспортировки газа отражается по мере оказания услуг и показывается в консолидированном отчете о совокупном доходе за вычетом НДС.

### 5.11.2 ВОЗНАГРАЖДЕНИЯ РАБОТНИКАМ

#### *Расходы на персонал*

Расходы на персонал включают заработную плату работников, отчисления на социальное страхование и обеспечение в Фонд социальной защиты населения Министерства труда и социальной защиты Республики Беларусь и взносы по обязательному страхованию от несчастных случаев на производстве и профессиональных заболеваний в Белорусское республиканское унитарное страховое предприятие «Белгосстрах», производимые за счет Группы согласно требованиям законодательства Республики Беларусь.

В состав расходов на персонал также включены расходы на добровольное медицинское страхование работников, различные виды материальной помощи, расходы на подготовку кадров и прочие расходы.

#### *Вознаграждения после окончания трудовой деятельности*

Группа применяет систему вознаграждений после окончания трудовой деятельности, которая отражается в консолидированной финансовой отчетности как план с установленными выплатами в соответствии с МСФО (IAS) 19 «Вознаграждения работникам».

Обязательства и расходы по планам с установленными выплатами оцениваются с использованием метода прогнозируемой условной единицы.

Затраты на пенсионное обеспечение начисляются и отражаются в составе прибылей и убытков консолидированного отчета о совокупном доходе в качестве резерва по вознаграждениям после окончания трудовой деятельности в составе расходов на персонал таким образом, чтобы распределить регулярные затраты в течение срока службы сотрудников.

Обязательства по планам с установленными выплатами представляют собой текущую стоимость прогнозируемых оттоков денежных средств с использованием процентных ставок, применяемых к государственным ценным бумагам, срок погашения которых примерно соответствует срокам погашения указанных обязательств.

Актуарные прибыли и убытки, возникающие в результате корректировок на основе опыта и изменений актуарных допущений, отражаются в составе прочего совокупного дохода в том периоде, в котором они возникают.

### 5.11.3. ПРОЦЕНТНЫЕ ДОХОДЫ

Процентные доходы признаются в составе прибыли или убытка с использованием метода эффективной процентной ставки. Процентные доходы включают доходы по денежным средствам, размещенным на текущих счетах в банках, процентные доходы по депозитам, а также процентные доходы по займам сотрудникам.

### 5.11.4. ОПЕРАЦИИ В ИНОСТРАННОЙ ВАЛЮТЕ

Каждая операция в иностранной валюте учитывается в функциональной валюте по курсу обмена валют

на дату совершения операции. Все монетарные активы и обязательства, номинированные в иностранной валюте, переводятся в функциональную валюту по курсам обмена, действующим на последний день отчетного периода.

Стоимость немонетарных активов и обязательств, измеряемых по исторической стоимости, выраженная в иностранной валюте, переводится в функциональную валюту по курсу на дату оценки.

Прибыль или убыток по монетарным активам и обязательствам, возникающие в результате колебаний обменного курса, признаются в консолидированном отчете о совокупном доходе в том периоде, в котором произошло изменение валютного курса.

#### 5.11.5. РАСХОДЫ НА СОЦИАЛЬНУЮ СФЕРУ

Расходы на социальную сферу включают расходы, связанные с содержанием объектов социальной инфраструктуры. Данные расходы относятся на операционные расходы в консолидированном отчете о совокупном доходе.

### 6 СУЩЕСТВЕННЫЕ ВОПРОСЫ, ТРЕБУЮЩИЕ ПРИМЕНЕНИЯ ПРОФЕССИОНАЛЬНОГО СУЖДЕНИЯ И ОЦЕНКИ

Подготовка консолидированной финансовой отчетности в соответствии с требованиями МСФО требует от руководства выработки суждений, оценок и допущений, влияющих на применение учетной политики и приводимые в отчетности суммы выручки, доходов, расходов, активов и обязательств. Однако неопределенность в отношении этих допущений и оценочных значений может привести к результатам, которые могут потребовать существенных корректировок в будущем к балансовой стоимости актива или обязательства, в отношении которых делаются подобные допущения и оценки.

Оценочные значения и основные допущения пересматриваются на регулярной основе. Изменения в бухгалтерских оценках признаются в том периоде, в котором оценки пересматриваются, и во всех последующих периодах, если изменения в оценках оказывают влияние на последующие периоды. Прилагаемая консолидированная финансовая отчетность отражает оценку Руководства относительно потенциального воздействия глобальной деловой среды и деловой среды Республики Беларусь на операции и финансовое положение Группы. Однако будущие изменения в деловой среде могут отличаться от оценок Руководства Группы.

К значимым аспектам неопределенности оценок и существенных суждений в применении учетной политики, которые имеют наибольшее влияние на суммы, признанные в консолидированной финансовой отчетности, относятся:

#### *Сроки полезного использования основных средств*

Группа пересматривает оставшиеся сроки полезного использования основных средств, по меньшей мере, в конце каждого отчетного года. Если ожидания отличаются от ранее сделанных оценок, то соответствующие изменения учитываются как изменения в учетных оценках. Такие оценки могут оказать существенное влияние на балансовую стоимость основных средств и расходы по амортизации, признанные в консолидированном отчете о совокупном доходе.

#### *Обесценение основных средств*

На каждую отчетную дату Группа определяет, имеются ли признаки возможного обесценения основных средств. При наличии таких признаков Группа производит оценку возмещаемой стоимости актива. Обесценение имеет место, если балансовая стоимость актива или подразделения, генерирующего денежные потоки, превышает его возмещаемую стоимость, которая является наибольшей из следующих величин: справедливая стоимость за вычетом затрат на продажу или ценность от использования.

Расчет справедливой стоимости за вычетом затрат на продажу основан на имеющейся информации по сделкам продажи аналогичных активов или на наблюдаемых рыночных ценах за вычетом

дополнительных затрат, понесенных в связи с выбытием актива. Расчет ценности от использования основан на модели дисконтированных денежных потоков. При оценке ценности от использования, будущие денежные потоки дисконтируются по ставке дисконтирования до налогообложения, которая отражает текущую рыночную оценку временной стоимости денег и риски, присущие активу.

#### *Обесценение торговой дебиторской задолженности*

Группа применяет упрощенный подход для определения ожидаемых кредитных убытков в отношении торговой дебиторской задолженности. Вероятности дефолтов рассчитываются на исторических данных, основанных на матрице, просроченной торговой дебиторской задолженности, сгруппированной по количеству дней просрочки без учета просрочки государственных предприятий ГПО «Белтопгаз» и ОАО «НАФТАН», как допускавших просрочку не только по экономическим причинам, скорректированных на прогноз.

#### *Аренда*

Группа затрудняется определить процентную ставку, заложенную в договоре аренды, поэтому она использует ставку привлечения дополнительных заемных средств на дату первого применения МСФО (IFRS) 16 «Аренда» для оценки обязательств по аренде. Средневзвешенная ставка привлечения дополнительных заемных средств, примененная Группой в отношении обязательств по аренде на дату первоначального применения, составила 10,9 %.

По договору аренды имущества с ПАО «Газпром» Группа приняла решение признать активы в форме права пользования, которые будут амортизироваться линейным методом до предполагаемого конца срока аренды.

#### *Выручка*

При составлении консолидированной финансовой отчетности по МСФО Группа принимала во внимание требование национального законодательства об установлении отпускной цены на продаваемый природный газ на регулируемый период, а также формулы расчета, предусматривающие основу расчета в долларах США. Определяя размер выручки, Группа принимала цену на отпускаемый природный газ, установленную в долларах США на регулируемый период, как объективно отражающую величину возмещения, которое компания ожидает получить взамен на обещанный товар.

#### *Обязательство пенсионного плана с установленными выплатами*

Обязательства пенсионного плана с установленными выплатами оцениваются с использованием актуарных методик и допущений. Руководство применяет суждения относительно методик, потоков денежных средств, ставки дисконтирования и прочих показателей. Фактические результаты могут отличаться от расчетных.

#### *Налогообложение и таможенное законодательство*

Белорусское законодательство в сфере налоговых, а также других хозяйственных отношений, включая валютное и таможенное регулирование, постоянно изменяется. Законодательство и нормативно-правовые акты допускают различные толкования со стороны местных, региональных и национальных властей, а также иных государственных органов. Случаи различного толкования нередки. Руководство считает, что придерживается адекватной интерпретации соответствующего законодательства, и что Группа выполнила все требования и уплатила либо начислила все необходимые сборы и налоги, удерживаемые с источника дохода.

В то же время, существует риск, что сделки и интерпретации, которые ранее не подвергались сомнению, могут быть подвергнуты сомнению властями в будущем. Данные факты обуславливают наличие в Республике Беларусь более существенных налоговых рисков, нежели обычно присутствуют в странах с более развитой налоговой системой, однако с течением времени данный риск сокращается.

#### *Отложенные налоговые активы*

Отложенные налоговые активы признаются только в той степени, в которой существует вероятность их

использования. Использование отложенных налоговых активов будет зависеть от возможности получения достаточной налогооблагаемой прибыли по соответствующему виду налога в соответствующей юрисдикции. При оценке вероятности будущего использования отложенных налоговых активов учитываются различные факторы, включая прошлые результаты операционной деятельности, планы операционной деятельности и стратегии налогового планирования. Если фактические результаты отличаются от этих оценок или если эти оценки должны быть скорректированы в будущем, то это может оказать отрицательное влияние на финансовое положение, результаты операционной деятельности и движение денежных средств. В случае если оценка будущего использования указывает на необходимость уменьшения балансовой стоимости отложенных налоговых активов, данное снижение признается в консолидированном отчете о совокупном доходе.

#### Оценка справедливой стоимости финансовых инструментов

Группа оценивает справедливую стоимость с помощью следующей структуры справедливой стоимости, которая отражает существенность данных, используемых при оценке:

- Уровень 1 Котировки активного рынка (неоткорректированные) для идентичных инструментов.
- Уровень 2 Методы оценки, основанные на наблюдаемых данных, получаемых либо напрямую (т.е. цены) или косвенно (т.е. производные от цен). Данная категория включает в себя инструменты, оцениваемые с использованием котировок на активных рынках для аналогичных инструментов; котировок для идентичных или аналогичных инструментов на рынках, которые считаются менее активными; либо прочие методы оценки, при которых все существенные данные прямо или косвенно доступны на основе рыночных данных.
- Уровень 3 Методы оценки с применением ненаблюдаемых данных. В данную категорию входят все инструменты, где метод оценки включает в себя данные, не основанные на наблюдаемых данных, и эти ненаблюдаемые данные оказывают существенное влияние на оценку инструмента. Данная категория включает в себя инструменты, которые оцениваются на основе котировок для аналогичных инструментов, когда необходимы существенные ненаблюдаемые корректировки или допущения для того, чтобы отразить разницы между инструментами.

Справедливая стоимость финансовых инструментов Группы классифицируется как Уровень 2.

## 7 ВЫРУЧКА

	2019 BYN'000	2018 BYN'000
Выручка от продажи природного газа	6 165 784	6 100 872
Выручка от транспортировки газа	673 678	685 608
Выручка от продажи компримированного газа	13 350	7 840
Выручка от продажи электрической и тепловой энергии	2 871	2 384
Прочая выручка	2 282	7 819
<b>Итого</b>	<b>6 857 965</b>	<b>6 804 523</b>

### 7.1 ГЕОГРАФИЧЕСКИЙ АНАЛИЗ ВЫРУЧКИ

Ниже приведен географический анализ выручки за 2019 год:

	Республика Беларусь	Российская Федерация	Прочие страны	ИТОГО
Выручка от транспортировки газа	-	673 660	18	673 678

ОАО «Газпром трансгаз Беларусь»

Консолидированная финансовая отчетность за год, закончившийся  
31 декабря 2019



Выручка от продажи компримированного газа	13 350	-	-	13 350
Выручка от продажи природного газа	6 165 784	-	-	6 165 784
Выручка от продажи электрической и тепловой энергии	2 871	-	-	2 871
Прочая выручка	2 041	241	-	2 282
<b>ИТОГО</b>	<b>6 184 046</b>	<b>673 901</b>	<b>18</b>	<b>6 857 965</b>

Ниже приведен географический анализ выручки за 2018 год:

	Республика Беларусь	Российская Федерация	Прочие страны	ИТОГО
Выручка от транспортировки газа	-	685 608	-	685 608
Выручка от продажи компримированного газа	7 841	-	-	7 841
Выручка от продажи природного газа	6 100 872	-	-	6 100 872
Выручка от продажи электрической и тепловой энергии	2 384	-	-	2 384
Прочая выручка	7 575	243	-	7 818
<b>ИТОГО</b>	<b>6 118 672</b>	<b>685 851</b>	<b>-</b>	<b>6 804 523</b>

## 8 ОПЕРАЦИОННЫЕ РАСХОДЫ

	2019 BYN'000	2018 BYN'000
Покупная стоимость природного газа	5 375 820	5 309 306
Амортизация активов в форме права пользования	109 499	-
Покупная стоимость компримированного газа	8 665	5 418
Расходы по аренде	125 336	193 832
Материалы и комплектующие	177 661	193 280
Расходы на персонал	201 308	203 550
Амортизация основных средств	135 524	135 236
Расходы на резервы	(69 725)	74 789
Доходы (расходы) по конверсии валюты	(26 078)	(44 619)
Коммунальные услуги	31 691	36 979
Расходы на ремонт, эксплуатацию и техническое обслуживание основных средств	35 032	29 056
Налоги, кроме налога на прибыль	24 036	23 051
Расходы на социальную сферу	15 051	15 283
Прочее	7 557	7 849
Расходы на страхование	6 231	4 892
Расходы на программное обеспечение	4 430	4 509
Товары для перепродажи	3 064	3 931
Амортизация нематериальных активов	2 488	2 747
Доход/ расход от выбытия основных средств	13	2 011
Услуги связи	1 845	1 879
Транспортные расходы	1 105	1 015
Расходы на исследования и разработки	644	891

Профессиональные услуги	559	514
Реклама	327	404
Представительские расходы	97	83
<b>ИТОГО</b>	<b>6 172 180</b>	<b>6 205 886</b>

8.1 Распределение амортизации основных средств за период по видам расходов представлено следующим образом:

	2019 BYN'000	2018 BYN'000
Отнесено на операционные расходы	135 524	135 236
Капитализировано в незавершенном строительстве	2 303	2 486
<b>Итого</b>	<b>137 827</b>	<b>137 722</b>

8.2 Расходы на персонал представлены следующим образом:

	2019 BYN'000	2018 BYN'000
Расходы на оплату труда	120 332	122 207
Налоги и отчисления от заработной платы	42 485	41 937
Вознаграждения в неденежной форме	1 485	1 364
Финансовая помощь сотрудникам по займам выданным	4 370	3 074
Командировочные расходы	4 544	2 977
Расходы, связанные с вознаграждениями после окончания трудовой деятельности	14 980	13 549
Прочие выплаты	13 112	18 442
<b>Итого</b>	<b>201 308</b>	<b>203 550</b>

8.3 Распределение амортизации нематериальных активов за период по видам расходов представлено следующим образом:

	2019 BYN'000	2018 BYN'000
Отнесено на операционные расходы	2 488	2 747
Капитализировано в незавершенном строительстве	693	615
<b>Итого</b>	<b>3 181</b>	<b>3 362</b>

## 9 ФИНАНСОВЫЕ ДОХОДЫ

	2019 BYN'000	2018 BYN'000
Процентный доход по депозитам	16 060	8 004
Процентный доход по займам сотрудникам	16	185
<b>Итого</b>	<b>16 076</b>	<b>8 189</b>

## 10 НАЛОГ НА ПРИБЫЛЬ

Компании Группы исчисляют текущие налоги на прибыль на основании данных налогового учета, осуществляемого в соответствии с требованиями законодательства Республики Беларусь. В

ОАО «Газпром трансгаз Беларусь»

Консолидированная финансовая отчетность за год, закончившийся  
31 декабря 2019



течение лет, закончившихся 31 декабря 2019 года и 31 декабря 2018 года, ставка налога на прибыль для компаний Группы составляла 18%. Расходы по налогу на прибыль за годы, закончившиеся 31 декабря 2019 года и 31 декабря 2018 года, представлены следующим образом:

	2019 BYN'000	2018 BYN'000
Текущие расходы по налогу на прибыль	118 807	196 382
(Доходы) / расходы по отложенному налогу на прибыль	(42 968)	(37 239)
<b>Расходы по налогу на прибыль</b>	<b>75 839</b>	<b>159 143</b>

	31.12.2019	31.12.2018 (пересчитано)
Основные средства	115 627	79 360
Торговая и прочая дебиторская задолженность	3 292	(2)
Прочие финансовые активы	62	2 963
Торговая и прочая кредиторская задолженность	2 125	1 915
Прочие нефинансовые активы	696	322
Нематериальные активы	358	421
Доходы будущих периодов	(615)	-
Инвестиции	(249)	-
Долгосрочные обязательства по аренде	213 129	204 123
Активы в форме права пользования	(198 197)	(195 633)
Запасы	835	627
<b>Итого</b>	<b>137 063</b>	<b>94 096</b>
В том числе:		
Актив по отложенному налогу на прибыль	137 063	94 096
Обязательство по отложенному налогу на прибыль	-	-
<b>Итого</b>	<b>137 063</b>	<b>94 096</b>

Движение отложенных налоговых активов и обязательств за годы, закончившиеся 31 декабря 2019 года и 31 декабря 2018 года, представлено следующим образом:

	31.12.2019 BYN'000	31.12.2018 BYN'000 (пересчитано)
Отложенные налоговые активы на начало года	94 096	48 605
Отложенное налоговое обязательство на начало года	-	-
Отложенные налоговые активы на конец года	137 063	94 096

Соотношение (доходов) / расходов по налогу на прибыль и (убытка) / прибыли до налогообложения представлено ниже:

	2019 BYN'000	2018 BYN'000
Прибыль / (убыток) до налогообложения	652 964	643 152
Налог на прибыль по установленной ставке	115 525	115 767
Резерв по вознаграждениям после окончания трудовой деятельности	14 606	5 089
Эффект от переоценки основных средств для целей налогообложения	(36 223)	(32 276)

Доходы и расходы, не учитываемые для целей налогообложения	(169 747)	(247 723)
Расходы по налогам на прибыль	<u>(75 839)</u>	<u>(159 143)</u>

## 11 ДЕНЕЖНЫЕ СРЕДСТВА И ЭКВИВАЛЕНТЫ ДЕНЕЖНЫХ СРЕДСТВ

	2019 BYN'000	2018 BYN'000
Расчетные счета в банках	529 503	15 177
Денежные средства в пути	80	76
Денежные средства в кассе	161	60
Банковские депозиты со сроком размещения до трех месяцев	-	-
<b>Итого</b>	<u><b>529 744</b></u>	<u><b>15 313</b></u>

## 12 ПРОЧИЕ ФИНАНСОВЫЕ АКТИВЫ

	Приме- чание	2019 BYN'000	2018 BYN'000
<b>Финансовые активы, учитываемые по амортизированной стоимости</b>			
Займы сотрудникам	12.1	14 728	12 684
Резерв под обесценение займов сотрудникам	12.1	(113)	(86)
<i>Итого займы сотрудникам за вычетом резерва под обесценение</i>		<u>14 615</u>	<u>12 598</u>
Банковские депозиты	12.2	218 824	793 985
<b>Финансовые активы, учитываемые по справедливой стоимости с отражением ее изменений через прочий совокупный доход</b>			
Акции и паи	12.3	2 142	2 739
Резерв под обесценение	12.3	(117)	(117)
<i>Итого акции и паи за вычетом резерва под обесценения</i>		<u>2 025</u>	<u>2 622</u>
<b>Итого</b>		<u><b>235 464</b></u>	<u><b>809 205</b></u>
в том числе:			
Долгосрочные		121 044	14 483
Краткосрочные		114 420	794 722
<b>Итого</b>		<u><b>235 464</b></u>	<u><b>809 205</b></u>

12.1 По состоянию на 31 декабря 2019 года, 31 декабря 2018 года займы сотрудникам представлены следующим образом:

	2019 BYN'000	2018 BYN'000
Долгосрочные	13 839	11 887
Краткосрочные	889	797
<b>Итого</b>	<u>14 728</u>	<u>12 684</u>
Резерв под обесценение займов сотрудникам	(113)	(86)
<b>Итого займы сотрудникам за вычетом резерва под обесценение</b>	<u><b>14 615</b></u>	<u><b>12 598</b></u>



Движение резерва под обесценение займов сотрудникам представлено следующим образом:

	2019	2018
	BYN'000	BYN'000
Остаток на начало года	86	65
Изменение резерва за год	27	21
Списано за счет резерва	-	-
Остаток на конец года	113	86

За 2019 год изменение стоимости прочих финансовых активов составило 596 тыс. руб.

**ОАО «Газпром трансгаз Беларусь»**

Консолидированная финансовая отчетность за год, закончившийся  
31 декабря 2019



**12.2** По состоянию на 31 декабря 2019 года и 31 декабря 2018 года депозиты размещены в банках-резидентах Республики Беларусь и представлены ниже:

	Валюта	31 декабря 2019 года BYN'000			31 декабря 2018 года BYN'000		
		Эффективная процентная ставка	Долгосрочные	Краткосрочные	Эффективная процентная ставка	Долгосрочные	Краткосрочные
Плавающая ставка	BYN	6,88%	-	83 040	5,06%	-	45
	BYN	9,30%	-	20 001	6,90%	-	146 000
	USD	0,60%	-	10 518	2,40%	-	215 980
Фиксированная ставка	BYN	9,00%	-	60	-	-	-
	BYN	6,40%	-	25	-	-	-
	USD	0,00%	105 180	-	1,00%	-	431 960
<b>Итого</b>			<b>105 180</b>	<b>113 644</b>		<b>-</b>	<b>793 985</b>

**12.3** По состоянию на 31 декабря 2019 года и 31 декабря 2018 года долевые инструменты, учитываемые по справедливой стоимости с отражением изменений через прочий совокупный доход, представлены следующим образом:

Наименование компании	Доля участия, %		Сумма инвестиции		Страна регистрации	Вид деятельности
	31 декабря 2019 года	31 декабря 2018 года	31 декабря 2019 года BYN'000	31 декабря 2018 года BYN'000		
ОАО «Столбцовский кирпичный завод»	21,4%	21,4%	172	172	Республика Беларусь	Производство кирпича
ОАО «Белгазпромбанк»	0,27%	0,49%	1 806	2 404	Республика Беларусь	Банковская деятельность
ОАО «БПС Сбербанк»	0,000583%	0,000583%	4	3	Республика Беларусь	Банковская деятельность
ОАО «Забудова-Строй»	2,16%	2,16%	34	34	Республика Беларусь	Строительство зданий Розничная и оптовая торговля в неспециализированных магазинах
ОАО «Забудова-Торг»	2,23%	2,23%	9	9	Республика Беларусь	торговля в неспециализированных магазинах
ОАО Управляющая компания холдинга «Забудова»	0,75%	0,75%	117	117	Республика Беларусь	Производство строительных материалов
<b>Итого</b>			<b>2 142</b>	<b>2 739</b>		
Резерв под обесценение финансовых активов, имеющих в наличии для продажи			(117)	(117)		
<b>Итого</b>			<b>2 025</b>	<b>2 622</b>		

В 2015 году Экономический суд Минской области решил признать ОАО «Управляющая компания холдинга «Забудова» экономически несостоятельным и ввел в отношении него санацию сроком по 22 июля 2017 года, в результате чего Группой был создан резерв в размере 100% суммы инвестиции. В соответствии с постановлением Совета Министров Республики Беларусь от 13 сентября 2018г. № 669 «О согласовании продления срока санации открытого акционерного общества «Управляющая компания холдинга «Забудова» срок санации продлен по 15 июля 2023 г. По мнению Группы основания для пересмотра резерва не имеется.

В 2018 и 2019 годах выбытие финансовых активов отсутствовало.

Движение резерва под обесценение долевых инструментов, учитываемых по справедливой стоимости с отражением изменений через прочий совокупный доход, представлено следующим образом:

	2019 BYN'000	2018 BYN'000
Остаток на начало года	117	119
Изменение резерва за год	-	(2)
Остаток на конец года	117	117

### 13 ТОРГОВАЯ И ПРОЧАЯ ДЕБИТОРСКАЯ ЗАДОЛЖЕННОСТЬ

		2019 BYN'000	2018 BYN'000
Торговая дебиторская задолженность	13.1	505 263	543 289
Резерв под обесценение торговой дебиторской задолженности	13.1	(49)	(28)
<b>Итого торговая дебиторская задолженность за вычетом резерва под обесценение</b>		<b>505 214</b>	<b>543 261</b>
Прочая дебиторская задолженность	13.2	17 051	6 057
Резерв под обесценение прочей дебиторской задолженности	13.2	(121)	(137)
<b>Итого прочая дебиторская задолженность за вычетом резервов</b>		<b>16 930</b>	<b>5 920</b>
<b>Итого торговая и прочая дебиторская задолженность</b>		<b>522 144</b>	<b>549 181</b>
В том числе:			
Долгосрочная		15	-
Краткосрочная		522 129	549 181
<b>Итого</b>		<b>522 144</b>	<b>549 181</b>

13.1 Анализ торговой дебиторской задолженности, в отношении которой был создан резерв под обесценение, по срокам давности от установленного срока погашения:

Срок давности от установленного срока погашения	Сумма торговой дебиторской задолженности		Сумма резерва под обесценение торговой дебиторской задолженности	
	31 декабря 2019 года BYN'000	31 декабря 2018 года BYN'000	31 декабря 2019 года BYN'000	31 декабря 2018 года BYN'000
Непросроченная	504 996	543 178	5	3
до 6 месяцев	169	101	14	11
от 6 до 12 месяцев	82	-	15	-
от 1 года до 3 лет	15	9	14	12
свыше 3 лет	1	1	1	2
<b>Итого</b>	<b>505 263</b>	<b>543 289</b>	<b>49</b>	<b>28</b>

Движение резерва под обесценение торговой дебиторской задолженности представлено следующим образом:

	2019 BYN'000	2018 BYN'000 (пересчитано)
Остаток на начало года	28	3
Изменение резерва за год	21	25
<b>Остаток на конец года</b>	<b>49</b>	<b>28</b>

Торговая дебиторская задолженность, которая является просроченной, но не обесцененной, относится к дебиторам, в отношении которых не отмечается фактов существенных неплатежей.

За 2018 год отражение займов сотрудникам по амортизированной стоимости составило 9 593 тыс. руб., за 2019 год – 4 519 тыс. руб.

13.2 Анализ прочей дебиторской задолженности, в отношении которой был создан резерв под обесценение, по срокам давности от установленного срока погашения:

Срок давности от установленного срока погашения	Сумма прочей дебиторской задолженности		Сумма резерва под обесценение прочей дебиторской задолженности	
	31 декабря 2019 года	31 декабря 2018 года	31 декабря 2019 года	31 декабря 2018 года
	BYN'000	BYN'000	BYN'000	BYN'000
Непросроченная	17 012	6 024	107	107
до 6 месяцев	25	3	-	-
от 6 до 12 месяцев	3	-	3	-
от 1 года до 3 лет	11	25	11	25
свыше 3 лет	-	5	-	5
<b>Итого</b>	<b>17 051</b>	<b>6 057</b>	<b>121</b>	<b>137</b>

Движение резерва под обесценение прочей дебиторской задолженности представлено следующим образом:

	2019 BYN'000	2018 BYN'000
Остаток на начало года	137	-
Изменение резерва за год	(16)	137
<b>Остаток на конец года</b>	<b>121</b>	<b>137</b>

Прочая дебиторская задолженность, которая является просроченной, но не обесцененной, относится к дебиторам, в отношении которых не отмечается фактов существенных неплатежей. Ниже представлен анализ прочей дебиторской задолженности, которая является просроченной, но не обесцененной, по срокам давности от установленного срока погашения:

#### 14 ЗАПАСЫ

	31 декабря 2019 года BYN'000	31 декабря 2018 года BYN'000
Газ в трубопроводах и хранилищах	288 109	295 582
Сырье и материалы	22 015	11 970
Прочие запасы	1 045	1 346
<b>Итого</b>	<b>311 169</b>	<b>308 898</b>

**15 ПРОЧИЕ НЕФИНАНСОВЫЕ АКТИВЫ**

	<b>31 декабря 2019 года BYN'000</b>	<b>31 декабря 2018 года BYN'000</b>
Авансы, уплаченные за основные средства	80 431	29 156
Резерв под авансы, уплаченные за основные средства	-	-
<b>Итого авансы, уплаченные за основные средства за вычетом резерва под обесценение</b>	<b>80 431</b>	<b>29 156</b>
Авансы, уплаченные за нематериальные активы	11	6
Авансы, уплаченные за запасы, услуги	3 676	4 395
Налоговые активы кроме налога на прибыль	3 787	4 607
Аварийный резерв	4 623	3 215
Прочие активы	248	53
<b>Итого</b>	<b>92 776</b>	<b>41 432</b>
В том числе:		
Долгосрочные	85 094	32 377
Краткосрочные	7 682	9 055
<b>Итого</b>	<b>92 776</b>	<b>41 432</b>

Движение резерва под обесценение авансов, уплаченных за основные средства, представлено следующим образом:

	<b>2019 BYN'000</b>	<b>2018 BYN'000</b>
Остаток на начало года	-	139
Изменение резерва за год	-	(139)
Остаток на конец года	-	-

**ОАО «Газпром трансгаз Беларусь»**

Консолидированная финансовая отчетность за год, закончившийся  
31 декабря 2019



**16 ОСНОВНЫЕ СРЕДСТВА**

	Трубопро- воды	Скважины	Машины и оборудование	Здания и сооружения	Транспортные средства	Объекты социальной сферы	Прочие	Незавершенное строительство	МФК	Итого
<b>Первоначальная стоимость</b>										
на 1 января 2018	620 055	67 944	112 837	431 163	45 621	15 246	138 632	110 944	235 150	1 777 592
Приобретение	-	-	-	-	-	-	-	57 265	39 851	97 116
Внутреннее перемещение	11 724	5 402	19 032	50 929	7 311	228	2 666	(97 292)	-	-
Выбытие	(347)	(3)	(4)	(622)	(583)	(58)	(1 145)	-	-	(2 762)
<b>на 31 декабря 2018</b>	<b>631 432</b>	<b>73 343</b>	<b>131 865</b>	<b>481 470</b>	<b>52 349</b>	<b>15 416</b>	<b>140 153</b>	<b>70 917</b>	<b>275 001</b>	<b>1 871 946</b>
Приобретение	-	-	-	-	-	-	-	50 974	35 812	86 786
Внутреннее перемещение	2 234	2 036	35	8 018	14 778	57	17 932	(45 090)	-	-
Выбытие	(1 124)	(76)	(91)	(184)	(786)	(2 939)	(1 146)	-	-	(6 346)
Реклассификация в прочие внеоборотные активы	-	-	(35 707)	-	-	-	-	-	-	(35 707)
<b>на 31 декабря 2019</b>	<b>632 542</b>	<b>75 303</b>	<b>96 102</b>	<b>489 304</b>	<b>66 341</b>	<b>12 534</b>	<b>156 939</b>	<b>76 801</b>	<b>310 813</b>	<b>1 916 679</b>
<b>Накопленная амортизация</b>										
на 1 января 2018	(235 020)	(6 043)	(90 191)	(75 084)	(18 897)	(6 077)	(63 606)	-	-	(494 918)
Начислено за год	(80 248)	(2 145)	(7 331)	(25 638)	(6 028)	(717)	(15 615)	-	-	(137 722)
Внутреннее перемещение	(8)	-	(62)	57	-	-	13	-	-	-
Выбытие	147	1	5	180	576	58	1 089	-	-	2 056
<b>на 31 декабря 2018</b>	<b>(315 129)</b>	<b>(8 187)</b>	<b>(97 579)</b>	<b>(100 485)</b>	<b>(24 349)</b>	<b>(6 736)</b>	<b>(78 119)</b>	<b>-</b>	<b>-</b>	<b>(630 584)</b>
Начислено за год	(80 519)	(2 206)	(6 757)	(26 474)	(6 777)	(717)	(14 377)	-	-	(137 827)
Внутреннее перемещение	27	1	3	94	-	-	(125)	-	-	-
Выбытие	952	8	67	55	786	1 127	1 010	-	-	4 005
Реклассификация в прочие внеоборотные активы	-	-	35 707	-	-	-	-	-	-	35 707
<b>на 31 декабря 2019</b>	<b>(394 669)</b>	<b>(10 384)</b>	<b>(68 559)</b>	<b>(126 810)</b>	<b>(30 340)</b>	<b>(6 326)</b>	<b>(91 611)</b>	<b>-</b>	<b>-</b>	<b>(728 699)</b>
<b>Балансовая стоимость</b>										
На 1 января 2018	385 035	61 901	22 646	356 079	26 724	9 169	75 026	110 944	235 150	1 282 674
На 31 декабря 2018	316 303	65 156	34 286	380 985	28 000	8 680	62 034	70 917	275 001	1 241 362
На 31 декабря 2019	237 873	64 919	27 543	362 494	36 001	6 208	65 328	76 801	310 813	1 187 980

В составе объектов социальной сферы Группа находятся основные средства филиала «Дом отдыха «Алеся», гостиницы, а также объекты государственной собственности по внешнему благоустройству, находящиеся в оперативном управлении.

По состоянию на 31 декабря 2019 года и 31 декабря 2018 года внутренние и внешние признаки обесценения в соответствии с МСФО (IAS) 36 «Обесценение активов» отсутствуют.

По состоянию на 31.12.2019 в составе основных средств учтены объекты с остаточной стоимостью ноль рублей, первоначальная стоимость которых составляет 118 320 тысяч рублей.

## 17 АКТИВЫ В ФОРМЕ ПРАВА ПОЛЬЗОВАНИЯ

	Здания и сооружения	Машины и оборудование	Итого
Остаточная стоимость на 31 декабря 2018 года	-	-	-
Первоначальное признание	956 382	254 172	1 210 554
<b>Остаточная стоимость на 1 января 2019 года</b>	<b>956 382</b>	<b>254 172</b>	<b>1 210 554</b>
Амортизация	(86 709)	(22 790)	(109 499)
Поступление в результате заключения новых договоров аренды	39	-	39
Эффект модификации договоров аренды	-	-	-
<b>Остаточная стоимость на 31 декабря 2019 года</b>	<b>869 712</b>	<b>231 382</b>	<b>1 101 094</b>
Первоначальная стоимость	1 041 852	275 379	1 317 231
Накопленная амортизация	(172 140)	(43 997)	(216 137)

Активы в форме права пользования в основном представлены договором аренды зданий, сооружений и производственного оборудования у ПАО "Газпром", а также договорами аренды недвижимости.

Общий денежный отток по договорам аренды составил 169 195 тыс руб. за 2019 год.

## 18 НЕМАТЕРИАЛЬНЫЕ АКТИВЫ

	Программное обеспечение BYN'000	Прочее BYN'000	Незавершенное строительство BYN'000	Итого BYN'000
Первоначальная стоимость				
1 января 2018 года	26 840	130	-	26 970
Приобретение	710	-	-	710
Выбытие	(15)	(124)	-	(139)
<b>31 декабря 2018 года</b>	<b>27 535</b>	<b>6</b>	<b>-</b>	<b>27 541</b>
Приобретение	854	12	2 504	3 370
Выбытие	(4)	-	-	(4)
<b>31 декабря 2019 года</b>	<b>28 385</b>	<b>18</b>	<b>2 504</b>	<b>30 907</b>
Накопленная амортизация				
1 января 2018 года	(9 294)	(129)	-	(9 423)
Начисление за год	(3 361)	(1)	-	(3 362)
Выбытие	14	124	-	138

31 декабря 2018 года	(12 641)	(6)	-	(12 647)
Начисление за год	(3 177)	(4)	-	(3 181)
Выбытие	4	-	-	4
31 декабря 2019 года	(15 814)	(10)	-	(15 824)
<b>Балансовая стоимость</b>				
1 января 2018 года	17 546	1	-	17 547
31 декабря 2018 года	14 894	-	-	14 894
31 декабря 2019 года	12 571	8	2 504	15 083

## 19 ТОРГОВАЯ И ПРОЧАЯ КРЕДИТОРСКАЯ ЗАДОЛЖЕННОСТЬ

	31 декабря 2019 года BYN'000	31 декабря 2018 года BYN'000
Торговая кредиторская задолженность	353 236	189 694
Кредиторская задолженность по приобретению основных средств и нематериальных активов	15 281	13 913
Задолженность перед сотрудниками	18 378	12 550
Обязательства по предоставлению финансовой помощи	10 506	80 230
Прочая кредиторская задолженность	3 832	20 445
<b>Итого</b>	<b>401 233</b>	<b>316 832</b>
В том числе		
Долгосрочная	11 040	9 138
Краткосрочная	390 193	307 694
<b>Итого</b>	<b>401 233</b>	<b>316 832</b>

Обязательства по предоставлению финансовой помощи представляют собой обязательства Группы, связанные с предоставлением финансовой помощи сотрудникам Группы в виде погашения части суммы выданных им займов.

## 20 ДОЛГОСРОЧНЫЕ ОБЯЗАТЕЛЬСТВА ПО АРЕНДЕ

	Основные средства производственного назначения
Остаточная стоимость на 31 декабря 2018 года	-
Первоначальное применение	1 257 722
Остаточная стоимость на 1 января 2019 года	1 257 722
Увеличение в результате заключения новых договоров аренды	39
Процентные расходы по обязательству по аренде	126 542
Сторнирование арендных расходов по НСБУ	(200 252)
Остаточная стоимость на 31 декабря 2019 года	1 184 051

Расход, относящийся к аренде активов с низкой стоимостью за 2019 год составил 9 тыс. руб.

## 21 РЕЗЕРВЫ ПРЕДСТОЯЩИХ ПЛАТЕЖЕЙ

Группа применяет систему вознаграждений после окончания трудовой деятельности, которая отражается в консолидированной финансовой отчетности как план с установленными выплатами в



соответствии с МСФО (IAS) 19 «Вознаграждения работникам».

	<u>31 декабря 2019 года</u>	<u>31 декабря 2018 года</u>
Ставка дисконтирования	9,94%	10,54%
Будущее повышение заработной платы и пенсионных выплат	5%	6%
Возраст выхода на пенсию	Мужчины 63 Женщины 58	Мужчины 63 Женщины 58
Коэффициент текучести кадров	2,66%	2,38%

Ниже приведено изменение текущей стоимости обязательств по пенсионному плану с установленными выплатами за годы, закончившиеся 31 декабря 2019 года и 31 декабря 2018 года:

	<u>BYN'000</u>
<b>1 января 2018 года</b>	<b>93 836</b>
Стоимость услуг текущего периода	2 999
Стоимость услуг прошлых периодов	229
Расходы по процентам	10 322
<b>Итого отнесено на операционные расходы по статье «Расходы на персонал» за год, закончившийся 31 декабря 2018 года</b>	<b>13 550</b>
Актuarные убытки - изменения финансовых предположений	13 215
Актuarные прибыли - изменения демографических предположений	(124)
Актuarные убытки - корректировки на основе опыта	6 712
Курсовые разницы	(458)
<b>Итого отнесено на прочий совокупный доход за год, закончившийся 31 декабря 2018 года</b>	<b>19 345</b>
Осуществлённые выплаты	(8 929)
<b>31 декабря 2018 года</b>	<b>117 802</b>
Стоимость услуг текущего периода	2 932
Стоимость услуг прошлых периодов	336
Расходы по процентам	11 712
<b>Итого отнесено на операционные расходы по статье «Расходы на персонал» за год, закончившийся 31 декабря 2019 года</b>	<b>14 980</b>
Актuarные убытки - изменения финансовых предположений	(3 514)
Актuarные прибыли - изменения демографических предположений	(1 081)
Актuarные убытки - корректировки на основе опыта	5 445
Курсовые разницы	4 238
<b>Итого отнесено на прочий совокупный доход за год, закончившийся 31 декабря 2019 года</b>	<b>5 088</b>
Осуществлённые выплаты	(9 519)
<b>31 декабря 2019 года</b>	<b>128 352</b>

## 22 ПРОЧИЕ НЕФИНАНСОВЫЕ ОБЯЗАТЕЛЬСТВА

	<u>2019 BYN'000</u>	<u>2018 BYN'000</u>
Авансы полученные	878	637
Налоги к уплате, за исключением налога на прибыль	126 140	141 878
<b>Итого</b>	<b>127 018</b>	<b>142 515</b>
В том числе:		
Долгосрочные	-	-
Краткосрочные	127 018	142 515
<b>Итого</b>	<b>127 018</b>	<b>142 515</b>

## 23 КАПИТАЛ

### Акционерный капитал

По состоянию на 31 декабря 2019 года и 31 декабря 2018 года акционерный капитал представлен следующим образом:

	31 декабря 2019 года BYN'000	31 декабря 2018 года BYN'000
Акционерный капитал в соответствии с учредительными документами, номинальная сумма	114 644	114 644
Поправка на эффект инфляции	819 323	819 323
<b>Итого</b>	<b>933 967</b>	<b>933 967</b>

Номинальная сумма акционерного капитала в соответствии с учредительными документами представлена следующим образом:

	31 декабря 2019 года BYN'000	31 декабря 2018 года BYN'000
Количество штук простых (обыкновенных) акций	229 288 192	229 288 192
Номинальная стоимость одной акции	0,0005	0,0005
<b>Итого акционерный капитал в соответствии с учредительными документами, номинальная стоимость</b>	<b>114 644</b>	<b>114 644</b>

### Накопленная прибыль

В соответствии с белорусским законодательством компании, зарегистрированные в Республике Беларусь, имеют право распределять прибыль в качестве дивидендов или переводить ее на счет резервов, как определено в Уставе Компании. Дивиденды признаются к выплате только из текущей или накопленной прибыли по данным финансовой отчетности, подготовленной в соответствии с законодательством Республики Беларусь.

Объявленные дивиденды в 2019 году составили 679 237 тыс. бел. руб., 2018 году составили 616 734 тыс. бел. руб.

## 24 УПРАВЛЕНИЕ РИСКАМИ

Группа подвержена кредитному, валютному риску, риску изменения процентных ставок, риску ликвидности и операционному риску.

Данное приложение содержит информацию о подверженности каждому из этих рисков, цели, стратегии и процессы для измерения и управления рисками.

Руководство несет общую ответственность за разработку и контроль над системой управления рисками.

### 24.1 КРЕДИТНЫЙ РИСК

Группа подвергается кредитному риску, т.е. риску неисполнения своих обязательств одной стороной по финансовому инструменту и, вследствие этого, возникновения у другой стороны финансового убытка.

Группа контролирует кредитный риск, анализируя финансовое положение контрагентов. Группа создает резерв под обесценение, который представляет собой оценку понесенных убытков по финансовым активам.

Максимальный уровень кредитного риска Группы, как правило, равен балансовой стоимости финансовых активов. По состоянию на 31 декабря 2019 года и 31 декабря 2018 года максимальный уровень кредитного риска составлял:

	31 декабря 2019 года BYN'000	31 декабря 2018 года BYN'000
Торговая и прочая дебиторская задолженность	522 144	549 181
Денежные средства и эквиваленты денежных средств	529 744	15 313
Прочие финансовые активы	235 464	809 205
<b>Итого</b>	<b>1 287 352</b>	<b>1 373 699</b>

## 24.2 РИСК ЛИКВИДНОСТИ

Риск ликвидности – это риск невозможности со стороны Группы выполнить свои финансовые обязательства в установленные сроки.

Подход Группы к управлению ликвидностью заключается в том, чтобы обеспечить постоянное наличие у Группы достаточных денежных средств и прочих финансовых активов, которые могут быть оперативно конвертированы в денежные средства, для выполнения своих обязательств в срок, не допуская возникновения неконтролируемых расходов или риска ущерба для репутации Группы.

В таблицах ниже представлены недисконтированные обязательства Группы по срокам погашения с учетом оставшегося времени от даты отчетности до даты исполнения контракта.

Информация о договорных сроках погашения финансовых обязательств по состоянию на 31 декабря 2019 года:

	Балансовая стоимость BYN'000	Недисконтиро- ванные денежные потоки BYN'000	до 6 месяцев BYN'000	от 6 месяцев до 1 года BYN'000	свыше 1 года BYN'000
Торговая и прочая кредиторская задолженность	401 233	401 233	389 985	208	11 040
<b>Итого</b>	<b>401 233</b>	<b>401 233</b>	<b>389 985</b>	<b>208</b>	<b>11 040</b>

Информация о договорных сроках погашения финансовых обязательств по состоянию на 31 декабря 2018 года:

	Балансовая стоимость BYN'000	Недисконтиро- ванные денежные потоки BYN'000	до 6 месяцев BYN'000	от 6 месяцев до 1 года BYN'000	свыше 1 года BYN'000
Торговая и прочая кредиторская задолженность	316 832	316 832	306 678	1 016	9 138
<b>Итого</b>	<b>316 832</b>	<b>316 832</b>	<b>306 678</b>	<b>1 016</b>	<b>9 138</b>

### 24.3 ВАЛЮТНЫЙ РИСК

Валютный риск определяется как риск того, что стоимость финансового инструмента будет меняться при изменении курсов валют. Большая часть продаж Группы выражается в иностранной валюте, поэтому колебания курсов иностранных валют могут отразиться на финансовых результатах Группы.

Подверженность Группы валютному риску на 31 декабря 2019 года представлена ниже:

Финансовые активы	BYN	USD	EUR	RUB	Итого
Торговая и прочая дебиторская задолженность	12 478	504 841	8	4 817	522 144
Прочие финансовые активы	110 725	115 698	-	9 041	235 464
Денежные средства и эквиваленты денежных средств	1 097	402 024	102 149	24 474	529 744
<b>Итого</b>	<b>124 300</b>	<b>1 022 563</b>	<b>102 157</b>	<b>38 332</b>	<b>1 287 352</b>
<b>Финансовые обязательства</b>					
Торговая и прочая кредиторская задолженность	43 771	343 210	36	14 216	401 233
<b>Итого</b>	<b>43 771</b>	<b>343 210</b>	<b>36</b>	<b>14 216</b>	<b>401 233</b>
<b>Открытая валютная позиция, - нетто</b>	<b>168 071</b>	<b>1 365 773</b>	<b>102 193</b>	<b>52 548</b>	<b>1 688 585</b>

Подверженность Группы валютному риску на 31 декабря 2018 года (пересчитано) представлена ниже:

Финансовые активы	BYN	USD	EUR	RUB	Итого
Торговая и прочая дебиторская задолженность	4 476	541 992	459	2 254	549 181
Прочие финансовые активы	154 628	647 940	-	6 637	809 205
Денежные средства и эквиваленты денежных средств	1 145	1 168	12 129	871	15 313
<b>Итого</b>	<b>160 249</b>	<b>1 191 100</b>	<b>12 588</b>	<b>9 762</b>	<b>1 373 699</b>
<b>Финансовые обязательства</b>					
Торговая и прочая кредиторская задолженность	(38 785)	(267 329)	(758)	(9 960)	(316 832)
<b>Итого</b>	<b>(38 785)</b>	<b>(267 329)</b>	<b>(758)</b>	<b>(9 960)</b>	<b>(316 832)</b>
<b>Открытая валютная позиция, - нетто</b>	<b>121 464</b>	<b>923 771</b>	<b>11 830</b>	<b>(198)</b>	<b>1 056 867</b>

#### Анализ чувствительности к валютному риску

В приведенных ниже таблицах представлен анализ чувствительности Группы к увеличению и уменьшению курса доллара США, евро и российского рубля к белорусскому рублю. Ослабление и усиление следующих валют по отношению к функциональной валюте на 31 декабря 2019 года и 31 декабря 2018 года увеличило (уменьшило) бы убыток до налогообложения в сумме, показанной ниже. Данный анализ предполагает, что все другие переменные, в особенности процентные ставки, остаются постоянными и никакие разницы переводов в валюту представления не включены.

Анализ чувствительности к валютному риску по состоянию на 31 декабря 2019 года представлен следующим образом:

	BYN/USD		BYN/EUR		BYN/RUB	
	+15%	-5%	+5%	-1%	+1%	-6%
Влияние на прибыль/ (убыток) до налогообложения	204 866	(68 289)	5 110	(118)	525	(3 153)

Анализ чувствительности к валютному риску по состоянию на 31 декабря 2018 года представлен следующим образом:

	BYN/USD		BYN/EUR		BYN/RUB	
	+15%	-5%	+5%	-1%	+1%	-6%
Влияние на прибыль/ (убыток) до налогообложения	138 566	(46 189)	592	(118)	(2)	12

В приведенной выше таблице отражен эффект изменения, основанный на главном предположении, тогда как другие предположения остаются неизменными. В действительности, существует связь между предположениями и другими факторами. Также следует отметить, что чувствительность имеет нелинейный характер, поэтому не должна проводиться интерполяция или экстраполяция полученных результатов.

#### 24.4 РИСК ИЗМЕНЕНИЯ ПРОЦЕНТНОЙ СТАВКИ

Риск изменения процентной ставки – это риск потерь от колебаний будущих денежных потоков или справедливой стоимости финансовых инструментов из-за изменения рыночных процентных ставок. Риск изменения процентных ставок управляется, главным образом, посредством мониторинга разрывов процентной ставки. Управление процентным риском в отношении лимитов разрывов процентной ставки дополняется мониторингом чувствительности финансовых активов и обязательств Группы к различным стандартным и нестандартным сценариям положения ставки.

Структура финансовых инструментов Группы в разрезе типов номинальных процентных ставок на 31 декабря 2019 года представлена следующим образом:

	Нулевая процентная ставка BYN'000	Фиксированная ставка BYN'000	Плавающая ставка BYN'000	Итого BYN'000
Торговая и прочая дебиторская задолженность	522 144	-	-	522 144
Прочие финансовые активы	1 912	128 628	104 924	235 464
Денежные средства и эквиваленты денежных средств	102 419	-	427 325	529 744
Торговая и прочая кредиторская задолженность	(401 233)	-	-	(401 233)
<b>Итого открытая позиция</b>	<b>225 242</b>	<b>128 628</b>	<b>532 249</b>	<b>886 119</b>

Структура финансовых инструментов Группы в разрезе типов номинальных процентных ставок на 31 декабря 2018 года (пересчитано) представлена следующим образом:

	Нулевая процентная ставка BYN'000	Фиксированная ставка BYN'000	Плавающая ставка BYN'000	Итого BYN'000
Торговая и прочая дебиторская задолженность	549 181	-	-	549 181
Прочие финансовые активы	2 536	12 974	793 695	809 205
Денежные средства и	158	-	15 155	15 313

эквиваленты денежных средств				
Торговая и прочая кредиторская задолженность	(316 832)	-	-	(316 832)
<b>Итого открытая позиция</b>	<b>235 043</b>	<b>12 974</b>	<b>808 850</b>	<b>1 056 867</b>

*Анализ чувствительности к риску изменения процентной ставки*

В приведенной ниже таблице представлен анализ чувствительности к риску изменения процентной ставки, проведенный на основе изменений, которые были обоснованно возможными в отношении финансовых инструментов с плавающей процентной ставкой. Степень этих изменений определяется Руководством Группы. Анализ чувствительности представляет эффект на чистую прибыль/ (убыток) Группы увеличения/ уменьшения процентных ставок, при допущении, что изменения происходят в начале финансового года, после чего ставки остаются неизменными в течение всего отчетного периода, при этом все прочие факторы считаются неизменными. Анализ предполагает, что все другие переменные, в особенности курсы иностранных валют, остаются неизменными.

Риск изменения процентной ставки по состоянию на 31 декабря 2019 и 31 декабря 2018 года представлен следующим образом:

	31 декабря 2019 года		31 декабря 2018 года	
	BYN'000		BYN'000	
	-2 %	+2 %	-2 %	+2 %
Влияние на прибыль/(убыток) до налогообложения	(10 645)	10 645	(16 177)	16 177

*Операционный риск*

Организационная структура Группы, определенные квалификационные требования, четкое разделение обязанностей, а также контрольные процедуры позволяют Группе осуществлять мониторинг операционных рисков. Соответствующие отделы Группы обеспечивают соблюдение Группой существующего законодательства, утвержденных планов, политики и прочей внутренней документации.

*Управление капиталом*

Руководство Группы ставит себе целью установить достаточную структуру и величину капитала, чтобы получить доверие рынка и расширить деятельность Группы.

Белорусское законодательство не содержит конкретных требований, применимых по отношению к капиталу Группы.

**25 СПРАВЕДЛИВАЯ СТОИМОСТЬ ФИНАНСОВЫХ АКТИВОВ**

Раскрытия справедливой стоимости финансовых инструментов выполнены в соответствии с требованиями МСФО (IFRS) 7 «Финансовые инструменты: Раскрытия».

Справедливая стоимость определена как сумма, по которой инструмент может быть обменен в текущей сделке между заинтересованными независимыми друг от друга сторонами, кроме принудительной реализации.

Оценки, представленные здесь, необязательно свидетельствуют о суммах, которые Группа могла реализовать на обменном рынке от продажи конкретного инструмента.

Руководство считает, что балансовая стоимость финансовых активов и обязательств близка к их справедливой стоимости.

Справедливая стоимость финансовых инструментов по состоянию на 31 декабря 2019 года, 31 декабря 2018 года представлена следующим образом:

	31 декабря 2019 года BYN'000		31 декабря 2018 года BYN'000 (пересчитано)	
	Балансовая стоимость	Справедливая стоимость	Балансовая стоимость	Справедливая стоимость
Торговая и прочая дебиторская задолженность	522 144	522 144	549 181	549 181
Прочие финансовые активы	235 464	235 464	809 205	809 205
Денежные средства и эквиваленты денежных средств	529 744	529 744	15 313	15 313
Торговая и прочая кредиторская задолженность	(401 233)	(401 233)	(316 832)	(316 832)
<b>Итого</b>	<b>886 119</b>	<b>886 119</b>	<b>1 056 867</b>	<b>1 056 867</b>

## 26 ОПЕРАЦИИ СО СВЯЗАННЫМИ СТОРОНАМИ

### 26.1 Операции с руководством

Ключевое руководство – это те лица, которые прямо или косвенно имеют полномочия и несут ответственность за планирование, управление и контроль над деятельностью Группы.

Вознаграждения руководству включены в операционные расходы по статье «Расходы на персонал». Сумма начисленных заработных плат, премий и прочих связанных с ними выплат ключевому руководству за 2019 и 2018 годы составляют 2 604 тыс. бел. руб. и 2 890 тыс. бел. руб. соответственно. Вознаграждения за исполнение обязанностей в наблюдательном совете за 2019 и 2018 годы составляют 583 тыс. бел. руб. и 529 тыс. бел. руб. соответственно.

### 26.2 Операции с прочими связанными сторонами

Торговая и прочая дебиторская задолженность, прочие финансовые активы, прочие нефинансовые активы, торговая и прочая кредиторская задолженность, прочие нефинансовые обязательства связанных сторон по состоянию на 31 декабря 2019 года и 31 декабря 2018 года:

	31 декабря 2019 года BYN'000	31 декабря 2018 года BYN'000
<b>Торговая и прочая дебиторская задолженность</b>		
ПАО «Газпром»	60 326	60 035
ООО СП «Спецкомплектимпэкс»	-	1
ООО «Газпром проектирование»	-	1
ООО «Газпром связь»	75	-
<b>Прочие нефинансовые активы</b>		
ООО «Газпром экспорт»	-	-
ИООО «Газпромнефть» Белнефтепродукт»	155	80

**Торговая и прочая кредиторская задолженность**

ПАО «Газпром»	339 486	191 740
ООО «Газпром ВНИИГАЗ»	483	1 103
ООО «Газпром геотехнологии»	182	373
ООО «Газпром торгсервис»	-	10
ООО «Газпром информ»	15	27
ИООО «Газпромнефть» Белнефтепродукт»	9	-
АО «Газпром СтройТЖ Салават»	-	43
ООО «Газпром георесурс»	-	297
ООО «Газпром связь»	128	-

Реализация товаров и услуг связанным сторонам за годы, закончившиеся 31 декабря 2019 года и 31 декабря 2018 года:

	2019 Операции со связанными сторонами BYN'000	2018 Операции со связанными сторонами BYN'000
<b>Реализация товаров и услуг</b>		
ПАО «Газпром»	673 687	685 612
ООО «СП Спецкомплектимпэкс»	-	8
ИООО «Газпромнефть» Белнефтепродукт»	55	58
ООО «Газпром связь»	75	-

Приобретение товаров и услуг от связанных сторон за годы, закончившиеся 31 декабря 2019 года и 31 декабря 2018 года:

	2019 Операции со связанными сторонами BYN'000	2018 Операции со связанными сторонами BYN'000
<b>Приобретение товаров и услуг</b>		
ПАО «Газпром»	5 715 339	5 674 288
ИООО «Газпромнефть-Белнефтепродукт»	3 525	2 239
АО «Газпром Строй ТЭК Салават»	4 699	1 885
ООО «Газпром ВНИИГАЗ»	732	1 212
ООО «Газпром экспорт»	771	854
ООО «Газпром торгсервис»	-	79
ООО «Газпром геотехнологии»	282	433
ООО «Газпром информ»	59	27
ООО «Газпром георесурс»	-	358
ООО «Газпром газобезопасность»	24	34
ООО «СП Спецкомплектимпэкс»	-	36
ООО «Газпром связь»	381	-
ООО «Сибирская метанольная химическая компания»	53	-
ООО «Газпром проектирование»	191	-
ООО «Газпромтранс»	42	-

**27 УСЛОВНЫЕ АКТИВЫ И ОБЯЗАТЕЛЬСТВА**

*Условия ведения деятельности*

С 14 августа 2019 года Национальный банк принял решение снизить ставку рефинансирования до 9,5



## ОАО «Газпром трансгаз Беларусь»

Консолидированная финансовая отчетность за год, закончившийся  
31 декабря 2019



процентов годовых, до 9 процентов годовых - с 20 ноября 2019 года.

Согласно Указу Президента Республики Беларусь от 31 июля 2018 г. № 301 «Об отмене обязательной продажи иностранной валюты» обязательная продажа иностранной валюты отменена с 3 августа 2018 года.

Индексы номинального курса белорусского рубля (иностранной валюты за один белорусский рубль) за январь-декабрь 2019 года составили в процентах прироста +0,7 к российскому рублю, +2,7 к евро и -2,6 к доллару США

Внутренний валовой продукт Беларуси за 2019 год увеличился на 1,2% по сравнению с 2018 годом.

Инфляционные процессы в экономике регулировались Национальным банком Республики Беларусь, и инфляция по итогам 2019 года составила 4,7% (2018: 5,64%).

Рейтинговое агентство S&P Global Ratings («Стэндард энд Пурс») 04 октября 2019г. подтвердило долгосрочный суверенный кредитный рейтинг Беларуси по обязательствам в иностранной валюте на уровне «В» (ранее, с 2011 – «В-»), прогноз «стабильный». Международное рейтинговое агентство Fitch Ratings 15 ноября 2019 года подтвердило долгосрочные и краткосрочные суверенные кредитные рейтинги Беларуси по обязательствам в иностранной и национальной валютах на уровне «В», прогноз «стабильный».

Вызвано это улучшением оценки внешней ликвидности благодаря усилению зарубежной поддержки, уменьшению дефицита текущего платежного баланса и более гибкому режиму формирования обменного курса.

По мнению руководства Группы, им принимаются адекватные меры для поддержания устойчивого развития деятельности в сложившихся обстоятельствах. Определить степень данного влияния на консолидированную финансовую отчетность Группы в настоящий момент не представляется возможным. Руководство также уверено, что с учетом текущей ситуации предпринимает все необходимые меры для поддержания устойчивости бизнеса Группы.

### *Валютные операции и валютный контроль*

Иностранные валюты, в особенности доллар США, евро и российский рубль, играют значительную роль при определении экономических параметров многих хозяйственных операций, совершаемых в Республике Беларусь.

Улучшение сбалансированности внешней торговли, сдерживание внутреннего спроса и возвращение реального эффективного обменного курса к своему равновесному уровню являлись определяющими факторами поддержания стабильной ситуации на валютном рынке.

### *Операции на финансовых рынках*

В процессе нормального режима работы сложившаяся экономическая ситуация в Республике Беларусь по-прежнему ограничивает объемы операций на финансовых рынках. Рыночные котировки могут не отражать стоимость финансовых инструментов, которая могла бы быть определена на действующем активном рынке, на котором осуществляются операции между заинтересованными продавцами и покупателями. Таким образом, руководство использует наиболее точную имеющуюся информацию для того, чтобы при необходимости корректировать рыночные котировки для отражения собственной оценки справедливой стоимости.

Настоящая финансовая отчетность отражает текущую оценку руководством Группы тех воздействий, которые экономическая ситуация оказывает на деятельность и финансовое положение Группы.

Будущее развитие экономики в Республике Беларусь зависит в значительной степени от эффективности мер, предпринимаемых правительством и иных факторов, включая законодательные и политические события, неподконтрольные Группе. Руководство Группы не в состоянии предсказать воздействие, которое указанные факторы могут оказать на финансовое состояние Группы. В прилагаемую финансовую отчетность не были включены корректировки, связанные с этим риском.

По мнению руководства Группы, им принимаются адекватные меры для поддержания устойчивого развития деятельности в сложившихся обстоятельствах, однако дальнейшее непредвиденное ухудшение ситуации в вышеуказанных областях может оказать негативное влияние на результаты деятельности и финансовое положение Группы, а также ее заемщиков. Определить степень данного влияния на финансовую отчетность Группы в настоящий момент не представляется возможным.

#### *Законодательство*

Некоторые положения белорусского хозяйственного и, в частности, налогового законодательства могут иметь различные толкования и применяться непоследовательно. Кроме того, поскольку интерпретация законодательства руководством может отличаться от возможных официальных интерпретаций, а соблюдение законодательства может быть оспорено контролирующими органами, это может приводить к начислению дополнительных налогов, штрафов, а также другим превентивным мерам. Руководство Группы полагает, что Группа произвела все необходимые налоговые и прочие платежи или начисления, соответственно, какие-либо дополнительные резервы в консолидированной финансовой отчетности не создавались. Контролирующие органы могут проверять предыдущие налоговые периоды

## **28 ПРОЧИЕ СОБЫТИЯ**

24 апреля 2019 года Составом арбитража под эгидой Арбитражного института Торговой палаты г. Стокгольма вынесено арбитражное решение по спору между ОАО «Газпром трансгаз Беларусь» и АО «Энергопроект Опрема Белград» (Energoprojekt Oprema A.D. Beograd). Указанным решением в пользу АО «Энергопроект Опрема Белград» постановлено к уплате 30,2 млн. долларов США, кроме того постановлены к уплате проценты по ставке 1% годовых. 19 июля 2019 года ОАО «Газпром трансгаз Беларусь» подано заявление об отмене данного арбитражного решения в Апелляционный суд округа Свеа (Стокгольм). Дело в стадии рассмотрения.

Суммы, присужденные решением Составом арбитража, созданным под эгидой Арбитражного Института Торговой Палаты г. Стокгольма, по спору с АО «Энергопроект Опрема Белград» (Energoprojekt Oprema A.D. Beograd) в рамках Договора подряда от 29.09.2015 № 861/ЕРО, в консолидированной финансовой отчетности Группы не отражены.

## **29 СОБЫТИЯ ПОСЛЕ ОТЧЕТНОЙ ДАТЫ**

На 31 декабря 2019 года действовала ставка рефинансирования Национального банка Республики Беларусь в размере 9% (установлена с 20.11.2019). По итогам заседания Правления Национального банка Республики Беларусь 19 февраля 2020 года ставка рефинансирования была установлена в размере 8,75%.

Группа не выявила событий, наступивших после отчетной даты, существенно влияющих на настоящую консолидированную финансовую отчетность.